

Löner för tjänstemän inom privat sektor 2002

Salaries of non-manual workers in the private sector 2002

I korta drag

Stora regionala löneskillnader

Den högsta genomsnittliga månadslönen för privata tjänstemän finns i Stockholms län där den är 28 200 kronor att jämföra med 22 900 i mellersta Norrland, som har lägst genomsnittslön. Stockholms län är den enda av de åtta regionerna där genomsnittet ligger över riksgenomsnittet. De regionala löneskillnaderna är större för tjänstemän än för arbetare.

För privata tjänstemän motsvarar kvinnors genomsnittliga lön 76 procent av männens. Sett över hela den privata sektorn förklaras en stor del av löneskillnaden mellan könen med att kvinnor och män i hög utsträckning har olika yrken med olika lönenivåer.

Mellan 2001 och 2002 ökade den genomsnittliga månadslönen för hela mätpopulationen med 3,1 procent. I detta löneökningstal ingår även strukturella effekter till följd av urvalsrotation, se bra att veta (sid. 76). Om man istället mäter löneutvecklingen för de företag som var med i undersökningen båda åren blir ökningen för tjänstemän totalt 3,7 procent, 4,4 procent för kvinnor och 3,5 procent för män. Den genomsnittliga procentuella ökningen för alla tjänstemän i den privata sektorn blev lägre än den för kvinnorna respektive männen – eftersom andelen kvinnor steg samtidigt som de har en lägre genomsnittslön. Den genomsnittliga månadslönen för samtliga tjänstemän inom privat sektor uppgick år 2002 till 26 300 kr.

Löner för tjänstemän inom privat sektor redovisas enligt Standard för svensk näringsgrensindelning (SNI), Standard för svensk yrkesklassificering (SSYK) och Svensk utbildningsnomenklatur (SUN). Indelningen gör det möjligt att redovisa löner för olika näringsgrenar, yrkes- och utbildningsgrupper. Statistiken redovisas även uppdelat på regioner och åldersgrupper. Samtliga tabeller är uppdelade efter kön.

Medlingsinstitutet

National Mediation Office

Christina Eurén, Medlingsinstitutet,
tfn 08 – 545 292 40/45
christina.euren@mi.se
www.mi.se



Statistiska centralbyrån
Statistics Sweden

Staffan Brantingson, SCB, tfn 019 – 17 64 18
staffan.brantingson@scb.se
Kristian Söderholm, SCB, tfn 019 – 17 64 63
kristian.soderholm@scb.se

Statistiken har producerats av SCB på uppdrag av Medlingsinstitutet, som ansvarar för officiell statistik inom området.

ISSN 0082-0237 Serie AM – Arbetsmarknad. Utkom den 22 maj 2003.
Tidigare publicering: Se avsnittet Fakta om statistiken.
Utgivare av Statistiska meddelanden är Svante Öberg, SCB.

Innehåll

Statistiken med kommentarer	4
Ålders- och könsfördelning	5
Reallöneutveckling 1956–2002 för heltidsanställda industritjänstemän	5
Lönespridning	6
Tabeller, privat sektor, tjänstemän	7
Teckenförklaring	7
Förklaring av lönebegrepp	7
1. Genomsnittlig total månadslön i kronor efter region och kön, 2002	7
2. Genomsnittlig total månadslön och lönespridning i kronor efter yrkesgrupp (SSYK) och kön, 2002	8
3. Genomsnittlig månadslön i kronor efter yrkesgrupp (SSYK) och kön, 2002	14
4. Genomsnittlig månadslön i kronor efter yrkesgrupp (SSYK), ålder och kön, 2002	20
5. Genomsnittlig månadslön i kronor efter yrkesgrupp (SSYK), region och kön, 2002	31
6. Antal anställda efter månadslöneintervall (total månadslön) i kronor och kön, 2002	42
7. Genomsnittlig total månadslön och lönespridning i kronor efter utbildningsinriktning och kön, 2002	43
8. Genomsnittlig total månadslön och lönespridning i kronor efter utbildningsnivå och kön, 2002	44
9. Genomsnittlig månadslön i kronor efter näringsgren , anställningsform och kön, 2002	45
10. Genomsnittlig total månadslön i kronor för heltidsanställda efter näringsgren och kön 1995-2002 samt procentuell förändring 2001/2002	66
11. Genomsnittlig total månadslön, absoluta tal i kronor och reallöneutveckling i procent för heltidsanställda i gruv- och tillverkningsindustrin (SNI C+D) efter kön, 1947-2002	70
Fakta om statistiken	71
Detta omfattar statistiken	71
Definitioner och förklaringar	72
Så görs statistiken	73
Statistikens tillförlitlighet	74
Osäkerhetskällor	74
Bra att veta	75
Annan statistik	77

In English	78
Summary	78
List of tables	78
List of terms	79

Statistiken med kommentarer

Faktaruta

Observera att inkomst och lön är två skilda begrepp

Inkomsten påverkas bland annat av arbetstidens längd och inkluderar även andra inkomstslag än lön. Det innebär att två personer med samma timlön kan ha olika inkomster, beroende på sin sysselsättningsgrad, eventuell frånvaro eller övertid samt övriga inkomstslag.

Löneuppgifterna som ligger till grund för denna publikation räknas om till heltidslön och är således inte beroende av arbetstiden.

I detta Statistiska meddelande redovisas månadslöner. Inkomststatistik redovisas bl.a. i undersökningarna Inkomst och förmögenhet (IoF) och Hushållens ekonomi (HEK).

Lön

- Är ersättning för utfört arbete under en given **tidsenhet**, till exempel månad eller timme
- Redovisas huvudsakligen som månadslön – deltidslöner omräknas till **heltidslöner**

Användningsområde

Begreppet lön är lämplig att använda för t.ex. analys av jämställdhet på arbetsmarknaden och jämförelser mellan näringsgrenar, yrkes-, ålders- och utbildningsgrupper

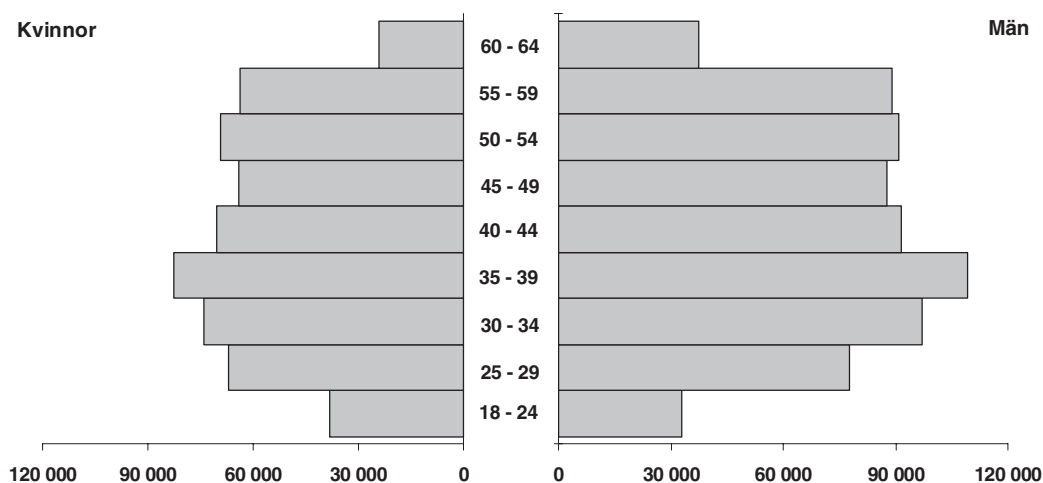
Inkomst

- Kan inkludera, förutom lön, kapitalinkomst, transfereringar med mera, erhållna under en given **tidsperiod**, vanligtvis ett år
- Redovisas i form av **årsinkomster**
- Påverkas till exempel av hel-/deltidsarbete, övertid och frånvaro

Begreppet inkomst kan användas för att t.ex. analysera fördelningsfrågor och budgeteffekter

Ålders- och könsfördelning

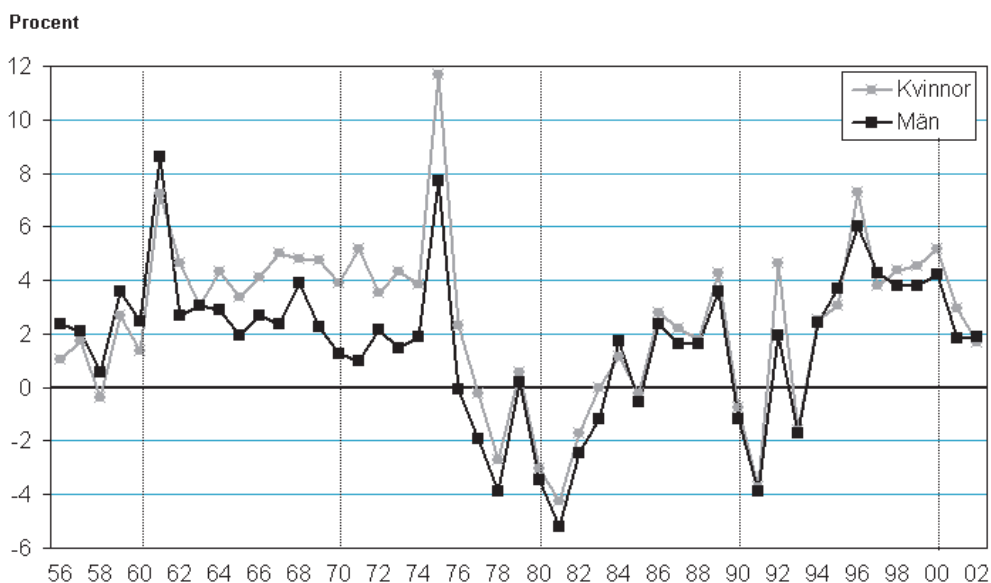
Nedanstående diagram visar antalet tjänstemän uppdelat på kön och åldersgrupper. Kvinnorna utgör cirka 44 procent och männen cirka 56 procent av de anställda. Det är endast i åldersgruppen 18-24 år som kvinnorna är fler än männen.



Reallöneutveckling 1956–2002 för heltidsanställda industritjänstemän

Reallön = Lönens köpkraft efter det att prisförändringar räknats bort.

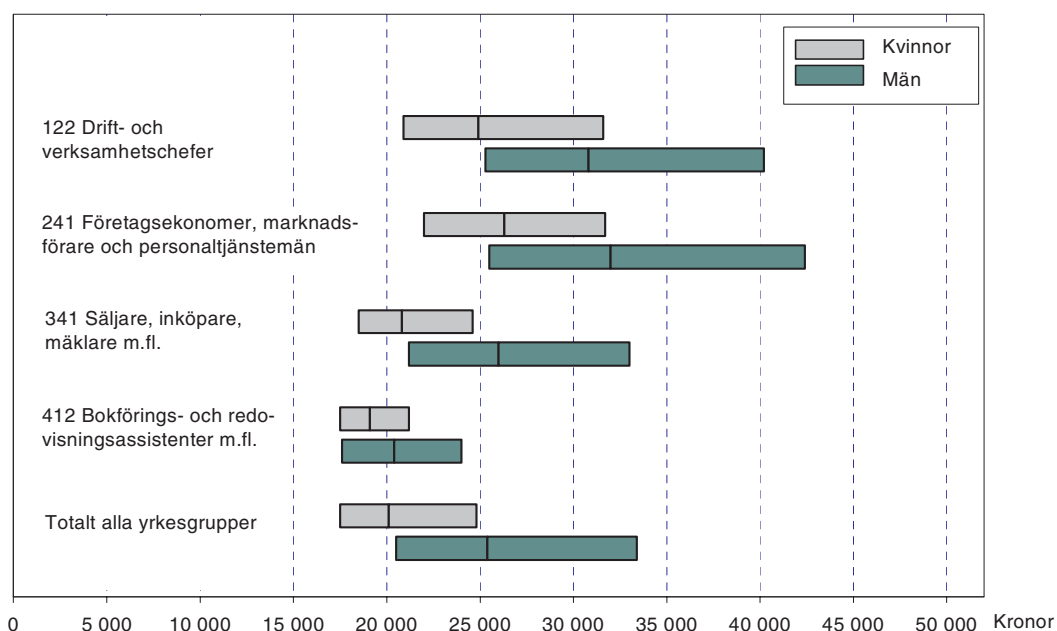
Reallöneutvecklingen för heltidsanställda tjänstemän inom gruv- och tillverkningsindustrin har i princip följt samma mönster för kvinnor och män. Det som skiljer sig är att kvinnorna speciellt under 60-talet och första hälften av 70-talet hade en högre procentuell förändring än männen. Trots detta har kvinnorna år 2002 fortfarande en lägre genomsnittlig månadslön än männen. En förklaring är att kvinnor och män i hög grad återfinns i olika yrken med olika lönenivåer. Den genomsnittliga reallöneökningen redovisas i tabell 11.



Lönespridning

Diagrammet nedan visar lönespridningen för män och kvinnor i några yrkesgrupper. Boxarna i diagrammet anger undre kvartilen (vänstra kanten av boxen), medianen (linjen i boxen) samt övre kvartilen (högra kanten av boxen). Med undre kvartil, median och övre kvartil menas att 25, 50 respektive 75 procent av individerna har en lägre lön än värdet. Lönespridningen är betydligt större bland tjänstemän än bland arbetare i den privata sektorn. Kvoten mellan övre och undre kvartilen är för tjänstemän 1,59 mot 1,28 för arbetare.

Lönebegreppet i diagrammet nedan är *Totallön*. Diagrammet ger en fingervisning om hur lönespridningen ser ut men utan vetskap om den bakomliggande strukturen i respektive yrkesgrupp, är det vanskligt att dra några slutsatser om orsakerna till redovisade skillnader och likheter. Skillnader i lön mellan kvinnor och män inom en yrkesgrupp kan till exempel bero på att kvinnor och män återfinns inom olika yrken¹ inom yrkesgruppen och att dessa yrken har olika lönenivåer. Skillnader i ålderssammansättning eller utbildning är andra exempel på faktorer som kan bidra till att förklara löneskillnader mellan olika grupper.



Tolka diagrammet så här:



Undre kvartil Median Övre kvartil

Undre kvartil - 25 procent av individerna har lägre lön
 Median - 50 procent av individerna har lägre lön
 Övre kvartil - 75 procent av individerna har lägre lön

¹ Som exempel kan nämnas att yrkesgruppen 222 (Hälso- och sjukvårdsspecialister) består av följande yrken: Läkare, Tandläkare, Veterinärer, Apotekare, Logopedier samt Övriga hälso- och sjukvårdsspecialister.

Tabeller

Teckenförklaring

Explanation of symbols

..	Uppgift inte tillgänglig eller för osäker för att anges	Data not available or too uncertain to be published
----	---	---

Förklaring av lönebegrepp

Tid- och prestationslön avser överenskommen fast lön, fasta tillägg, ackordskompensation och rörlig lön. I rörlig lön ingår prestations- och ackordslön, provision, bonus, tantiem och dylikt.

Lön för arbetad tid avser *Tid- och prestationslön* samt OB-/skifttillägg och tillägg för risk, smuts, värme och dylikt.

Totallön avser *Lön för arbetad tid* samt förmåner, jour- och beredskapsersättning, väntetids- och res-tidsersättning utanför ordinarie arbetstid.

Övertidstillägg ingår ej i tabellerna.

Antals- och löneuppgifterna är avrundade.

1. Privat sektor, tjänstemän. Genomsnittlig total månadslön i kronor efter region och kön, 2002

1. Private sector, non-manual workers. Average total monthly salary in SEK by region and sex, 2002

Region ¹	Antal			Total månadslön		
	Kvinnor	Män	Totalt	Kvinnor	Män	Totalt
Samtliga	553 600	714 200	1 267 800	22 400	29 300	26 300
1 Sydsverige	66 300	88 500	154 800	21 400	28 600	25 500
2 Småland med öarna	31 600	51 500	83 000	20 000	25 400	23 400
3 Västsverige	92 200	130 100	222 300	22 200	29 000	26 200
4 Östra Mellansverige	61 400	91 100	152 500	21 200	27 600	25 000
5 Stockholm	242 500	257 400	499 900	23 900	32 300	28 200
6 Norra Mellansverige	29 100	43 900	73 000	20 300	26 800	24 200
7 Mellersta Norrland	13 600	22 800	36 400	20 000	24 700	22 900
8 Övre Norrland	17 100	28 800	45 900	20 500	25 400	23 600

¹ Regionerna är indelade enligt följande: 1: Blekinge och Skåne län, 2: Gotlands, Kalmar, Kronobergs och Jönköpings län, 3: Västra Götalands och Hallands län, 4: Södermanlands, Uppsala, Västmanlands, Örebro och Östergötlands län, 5: Stockholms län, 6: Gävleborgs, Dalarnas och Värmlands län, 7: Jämtlands och Västernorrlands län, 8: Norrbottens och Västerbottens län
Kvalitén på denna variabel kan vara bristfällig, dels p.g.a. att urvalet inte tar hänsyn till region och dels p.g.a. samredovisning, d.v.s. att all personal på företaget redovisas på en region.

2. Privat sektor, tjänstemän. Genomsnittlig total månadslön och lönespridning i kronor efter yrkesgrupp¹ (SSYK) och kön, 2002

2. Private sector, non-manual workers. Average total monthly salary and salary dispersion in SEK by occupational group (SSYK) and sex, 2002

För förklaring av spridningsmått se Fakta om statistiken, avsnitt Detta omfattar statistiken – Statistiska mått.

SSYK	Yrkesgrupp	Kön	Antal	Total månadslön			
				Genomsnitt	Undre kvartil	Median	Övre kvartil
	Samtliga	Kvinnor	553 600	22 400	17 500	20 100	24 800
		Män	714 200	29 300	20 500	25 400	33 400
		Totalt	1 267 800	26 300	18 800	22 900	29 900
121	Verkställande direktörer, verkschefer m.fl.	Kvinnor	2 200	44 900	27 900	36 000	51 500
		Män	17 500	61 700	33 000	49 100	71 300
		Totalt	19 700	59 900	31 800	47 700	69 600
122	Drift- och verksamhetschefer	Kvinnor	6 600	27 900	20 900	24 900	31 600
		Män	26 200	34 800	25 300	30 800	40 200
		Totalt	32 800	33 400	24 200	29 800	38 900
123	Chefer för särskilda funktioner	Kvinnor	12 500	36 800	26 600	33 300	42 400
		Män	37 600	44 200	31 300	40 000	50 300
		Totalt	50 100	42 400	30 000	38 400	48 900
124	Arbetsledare	Kvinnor	3 600	25 100	20 500	23 500	28 000
		Män	26 500	26 100	22 100	24 700	28 200
		Totalt	30 100	26 000	22 000	24 600	28 100
131	Chefer för mindre företag och enheter	Kvinnor	9 500	25 400	18 900	22 300	27 500
		Män	38 100	27 600	20 000	25 000	31 500
		Totalt	47 700	27 200	20 000	24 000	30 500
211	Fysiker, kemister m.fl.	Kvinnor	2 100	30 400	23 200	28 800	35 800
		Män	3 900	32 000	22 400	30 600	39 000
		Totalt	6 000	31 400	22 900	30 000	38 000
212	Matematiker och statistiker	Kvinnor	400	31 400	24 700	29 700	35 500
		Män	1 000	34 500	28 200	32 500	40 000
		Totalt	1 400	33 700	27 000	31 600	39 900
213	Dataspecialister ²	Kvinnor	15 300	30 700	24 800	29 000	35 000
		Män	49 700	33 900	26 300	32 000	39 400
		Totalt	65 000	33 100	26 000	31 300	38 300
214	Civilingenjörer, arkitekter m.fl.	Kvinnor	8 200	28 700	23 500	27 000	32 700
		Män	38 100	33 500	26 200	31 500	39 000
		Totalt	46 300	32 600	25 500	30 500	38 000

¹ Vid jämförelser med tidigare år kan lönenivån för vissa grupper ha ändrats kraftigt p.g.a. strukturella förändringar i datamaterialet. Detta gäller främst grupper där antalet personer är litet och/eller där det varit stor rotation bland utvalda företag mellan två år.

² Rotation i urvalet stör jämförelse med föregående år.

2. forts

SSYK	Yrkesgrupp	Kön	Antal	Total månadslön			
				Genomsnitt	Undre kvartil	Median	Övre kvartil
221	Specialister inom biologi, jord- och skogsbruk m.m.	Kvinnor	600	29 400	23 300	29 200	31 900
		Män	800	30 700	24 000	30 000	35 000
		Totalt	1 400	30 100	23 900	29 300	33 000
222	Hälso- och sjukvårdsspecialister ⁴	Kvinnor	5 700	32 400	24 000	29 300	38 300
		Män ³	6 000	39 800	26 700	37 600	50 600
		Totalt	11 800	36 200	25 000	31 600	45 200
223	Barnmorskor; sjuksköterskor med särskild kompetens ⁴	Kvinnor	5 700	25 300	21 600	24 700	27 800
		Män	700	28 200	22 500	25 100	30 000
		Totalt	6 400	25 600	21 800	24 700	28 100
231	Universitets- och högskollärare	Kvinnor	600	23 700	18 700	21 400	27 900
		Män	1 600	28 400	19 600	26 000	33 800
		Totalt	2 200	27 100	18 900	23 900	32 000
232	Gymnasielärare m.fl.	Kvinnor	2 800	23 000	20 000	21 600	23 700
		Män	2 700	22 900	20 000	21 900	24 000
		Totalt	5 500	22 900	20 000	21 600	24 000
233	Grundskollärare	Kvinnor	3 500	21 900	19 000	21 000	23 600
		Män	1 300	21 300	18 800	21 000	23 500
		Totalt	4 900	21 700	19 000	21 000	23 500
234	Speciallärare m.fl.	Kvinnor	700	21 300	17 500	20 100	24 000
		Män	400	23 100	19 200	22 200	24 600
		Totalt	1 000	21 900	18 800	21 000	24 000
235	Andra pedagoger med teoretisk specialistkompetens	Kvinnor	2 300	20 700	17 000	19 600	22 900
		Män	1 900	26 300	20 000	24 400	29 300
		Totalt	4 200	23 200	18 400	21 200	25 000
241	Företagsekonomer, marknadsförare och personaltjänstemän	Kvinnor	33 700	28 600	22 000	26 300	31 700
		Män	35 100	36 700	25 500	32 000	42 400
		Totalt	68 900	32 700	23 800	28 900	36 600
242	Jurister	Kvinnor	2 200	34 300	25 000	32 400	40 000
		Män	3 400	39 700	29 000	35 000	46 100
		Totalt ⁵	5 600	37 600	26 200	35 000	43 600
243	Arkivarier, bibliotekarier m.fl.	Kvinnor	1 100	21 200	19 000	20 300	21 900
		Män	700	23 400	19 300	21 400	24 100
		Totalt	1 800	22 100	19 000	20 700	23 000

³ Rotation i urvalet stör jämförelse med föregående år.⁴ Alla bolagiserade landstingsföretag ingår fr.o.m. 2000 i privat sektor.⁵ Rotation i urvalet stör jämförelse med föregående år.

2. forts

SSYK	Yrkesgrupp	Kön	Antal	Total månadslön			
				Genomsnitt	Undre kvartil	Median	Övre kvartil
244	Samhälls- och språkvetare	Kvinnor	900	25 800	20 000	25 000	29 000
		Män	900	29 700	22 000	27 100	34 000
		Totalt	1 700	27 800	20 300	26 600	31 000
245	Journalister, konstnärer, skådespelare m.fl.	Kvinnor	12 400	25 000	19 900	23 200	27 800
		Män	13 200	28 400	22 000	25 500	31 800
		Totalt	25 600	26 700	20 700	24 400	29 800
246	Präster m.fl. ⁶	Kvinnor	1 200	25 400	23 000	24 800	27 700
		Män	2 400	27 600	23 900	26 700	31 200
		Totalt	3 700	26 900	23 600	25 800	30 400
248	Administratörer i intresseorganisationer	Kvinnor	2 800	25 900	20 000	23 800	29 200
		Män	3 900	29 400	23 600	28 700	33 100
		Totalt	6 700	28 000	21 600	26 900	31 700
249	Psykologer, socialsekreterare m.fl. ⁷	Kvinnor	2 300	22 400	19 400	21 000	24 500
		Män	1 000	26 900	22 000	26 100	30 000
		Totalt	3 300	23 800	19 900	22 000	27 000
311	Ingenjörer och tekniker	Kvinnor	13 200	23 600	19 500	22 200	26 000
		Män	85 200	26 100	21 500	24 600	28 900
		Totalt	98 400	25 700	21 200	24 300	28 500
312	Datatekniker och dataoperatörer	Kvinnor	6 900	22 700	18 900	21 700	25 800
		Män	26 000	25 400	20 200	24 400	29 200
		Totalt	32 900	24 900	19 900	23 700	28 500
313	Fotografer, ljud- och bildtekniker, sjukhustekniker m.fl.	Kvinnor	1 300	20 100	19 600	20 000	20 400
		Män	3 700	24 300	19 000	21 800	27 700
		Totalt	5 000	23 200	19 000	20 500	25 000
314	Piloter, fartygsbefäl m.fl.	Kvinnor	500	35 500	24 100	34 300	41 100
		Män	3 200	44 400	25 500	37 200	56 600
		Totalt	3 700	43 100	25 300	36 600	50 800
315	Säkerhets- och kvalitetsinspektörer	Kvinnor	1 200	24 700	19 300	23 000	28 000
		Män	5 500	25 700	20 000	23 600	29 000
		Totalt	6 700	25 500	19 900	23 500	28 900
321	Lantmästare, skogsmästare m.fl.	Kvinnor	400	22 200	17 500	20 600	25 400
		Män	700	23 100	20 000	21 800	25 000
		Totalt	1 100	22 700	18 800	21 600	25 200
322	Sjukgymnaster, tandhygienister m.fl.	Kvinnor	11 700	22 800	19 800	22 000	24 500
		Män	2 600	23 100	20 400	22 500	24 000
		Totalt	14 300	22 900	19 900	22 100	24 500

⁶ Svenska kyrkan ingår fr.o.m. 2000 i privat sektor.

⁷ Alla bolagiserade landstingsföretag och Svenska kyrkan ingår fr.o.m. 2000 i privat sektor.

2. forts

SSYK	Yrkesgrupp	Kön	Antal	Total månadslön			
				Genomsnitt	Undre kvartil	Median	Övre kvartil
323	Sjuksköterskor ⁸	Kvinnor	11 100	25 300	21 400	24 000	27 500
		Män	900	26 500	22 100	25 900	30 000
		Totalt	12 000	25 400	21 500	24 000	27 600
324	Laboratorieassistenter, biomedicinska analytiker	Kvinnor	3 400	21 900	19 100	20 800	23 800
		Män	600	22 400	18 900	21 200	24 500
		Totalt	4 000	21 900	19 000	20 900	23 800
331	Förskollärare och fritidspedagoger	Kvinnor	4 700	19 000	17 400	18 600	19 800
		Män	400	21 600	16 200	19 300	23 000
		Totalt	5 100	19 200	17 300	18 600	20 000
332	Andra lärare och instruktörer	Kvinnor	2 800	20 100	16 500	19 600	22 600
		Män	3 200	20 600	17 400	20 600	22 500
		Totalt	6 000	20 400	17 000	20 200	22 500
341	Säljare, inköpare, mäklare m.fl.	Kvinnor	54 100	22 500	18 500	20 800	24 600
		Män	88 500	28 600	21 200	26 000	33 000
		Totalt	142 700	26 300	19 800	23 600	30 100
342	Agenter, förmedlare m.fl.	Kvinnor	4 200	21 100	18 700	20 000	22 400
		Män	6 000	25 300	20 300	23 700	29 600
		Totalt	10 200	23 600	18 800	22 000	26 000
343	Redovisningsekonomer, administrativa assistenter m.fl.	Kvinnor	36 000	22 600	19 100	21 500	25 000
		Män	12 500	26 300	20 300	24 000	29 900
		Totalt	48 500	23 600	19 400	22 000	26 100
346	Behandlingsassistenter, fritidsledare m.fl.	Kvinnor	4 600	18 600	16 700	18 100	19 900
		Män	3 400	19 600	16 500	19 500	21 500
		Totalt	8 000	19 000	16 600	18 800	20 900
347	Tecknare, underhållare, professionella idrottsutövare m.fl.	Kvinnor	3 700	22 000	18 700	20 800	24 300
		Män	4 700	24 100	17 700	22 000	27 800
		Totalt	8 400	23 200	18 000	21 200	25 300
348	Pastorer m.fl.	Kvinnor
		Män	1 400	18 100	16 700	18 100	19 200
		Totalt	1 700	17 800	16 600	17 700	18 900
411	Kontorssekreterare och data-registrerare	Kvinnor	25 400	20 100	17 100	19 300	22 000
		Män	2 800	19 800	15 900	17 600	21 600
		Totalt	28 200	20 100	17 000	19 100	22 000

⁸ Alla bolagiserade landstingsföretag ingår fr.o.m. 2000 i privat sektor. Rotation av individer mellan yrkesgrupper stör jämförelse med föregående år.

2. forts

SSYK	Yrkesgrupp	Kön	Antal	Total månadslön			
				Genomsnitt	Undre kvartil	Median	Övre kvartil
412	Bokförings- och redovisnings- assistenter m.fl.	Kvinnor	45 300	19 700	17 500	19 100	21 200
		Män	6 300	21 700	17 600	20 400	24 000
		Totalt	51 600	20 000	17 500	19 200	21 500
413	Lager- och transportassistenter m.fl.	Kvinnor	5 700	19 800	17 300	19 100	21 800
		Män	12 400	20 800	17 300	20 000	23 200
		Totalt	18 100	20 400	17 300	19 700	22 700
414	Biblioteksassistenter m.fl.	Kvinnor	400	18 000	16 000	17 300	19 300
		Män	200	18 100	15 600	16 800	19 200
		Totalt	700	18 100	15 800	17 200	19 300
415	Brevbärare m.fl.	Kvinnor	10 000	16 700	15 000	16 700	17 700
		Män	15 200	17 200	15 500	17 100	18 200
		Totalt	25 300	17 000	15 300	17 000	18 000
419	Övrig kontorspersonal	Kvinnor	45 100	18 500	16 200	17 900	20 000
		Män	12 700	20 000	16 700	18 800	22 000
		Totalt	57 800	18 800	16 300	18 000	20 200
421	Kassapersonal m.fl.	Kvinnor	6 400	17 900	16 200	17 400	19 000
		Män	1 800	18 600	15 600	18 000	20 000
		Totalt	8 200	18 000	16 000	17 500	19 300
422	Kundinformatörer	Kvinnor	26 500	17 500	15 600	17 100	18 700
		Män	6 100	18 100	15 500	17 300	19 300
		Totalt	32 700	17 600	15 600	17 100	18 900
511	Resevärdar m.fl.	Kvinnor	4 100	23 300	18 000	20 900	27 200
		Män	1 900	22 300	18 400	21 400	24 400
		Totalt	6 000	23 000	18 000	21 200	26 000
512	Storhushålls- och restaurangpersonal	Kvinnor	3 800	16 600	14 700	16 000	18 200
		Män	2 400	18 500	16 000	18 200	20 200
		Totalt	6 200	17 300	14 900	16 500	19 200
513	Vård- och omsorgspersonal m.fl. ⁹	Kvinnor	44 000	18 100	15 900	17 400	19 200
		Män	6 600	19 000	15 900	17 800	20 200
		Totalt	50 500	18 200	15 900	17 400	19 300
514	Frisörer och annan servicepersonal (personliga tjänster)	Kvinnor	2 100	18 000	16 000	17 600	19 500
		Män	1 300	20 100	17 500	19 800	22 000
		Totalt	3 500	18 800	16 300	18 200	20 600
515	Säkerhetspersonal	Kvinnor	600	21 000	18 200	20 200	22 600
		Män	1 300	24 700	18 000	20 300	27 300
		Totalt	1 900	23 600	18 000	20 300	24 500

⁹ Alla bolagiserade landstingsföretag ingår fr.o.m. 2000 i privat sektor.

2. forts

SSYK	Yrkesgrupp	Kön	Antal	Total månadslön			
				Genomsnitt	Undre kvartil	Median	Övre kvartil
522	Försäljare, detaljhandel; demonstratörer m.fl. ¹⁰	Kvinnor	11 200	18 100	15 000	16 700	20 000
		Män	11 300	20 000	17 000	19 200	23 000
		Totalt	22 500	19 100	15 500	18 100	21 800
724	Elmontörer, tele- och elektronik- reparatörer m.fl.	Kvinnor	300	20 600	17 500	19 200	22 300
		Män	6 200	22 000	18 700	21 500	24 500
		Totalt	6 500	22 000	18 600	21 500	24 400
734	Grafiker m.fl.	Kvinnor	1 100	20 700	17 800	19 300	23 700
		Män	1 700	24 200	20 200	24 000	26 900
		Totalt	2 800	22 800	18 600	22 000	25 800
831	Lokförare m.fl.	Kvinnor	200	22 100	20 200	22 100	24 200
		Män	3 500	22 800	20 400	24 000	24 700
		Totalt	3 700	22 800	20 400	23 900	24 700
832	Fordonsförare	Kvinnor	500	16 900	16 000	16 700	17 200
		Män	6 400	18 100	16 000	17 400	20 000
		Totalt	6 900	18 000	16 000	17 300	20 000
912	Städare m.fl.	Kvinnor	3 100	16 200	14 500	15 900	17 500
		Män	800	17 400	15 400	17 400	19 600
		Totalt	3 900	16 500	14 700	16 000	17 900
914	Tidningsdistributörer, vaktmästare m.fl.	Kvinnor	600	19 200	16 300	18 000	19 900
		Män	2 000	19 300	16 500	18 000	20 700
		Totalt	2 600	19 200	16 500	18 000	20 700
	Yrke okänt	Kvinnor	10 400	23 800	17 400	21 200	26 800
		Män	16 400	31 000	22 000	27 400	36 200
		Totalt	26 800	28 200	19 800	24 900	33 000

¹⁰ Rotation i urvalet stör till viss del jämförelse med föregående år.

3. Privat sektor, tjänstemän. Genomsnittlig månadslön i kronor efter yrkesgrupp ¹ (SSYK) och kön, 2002

3. Private sector, non-manual workers. Average monthly salary in SEK by occupational group (SSYK) and sex, 2002

KI avser konfidensintervall. För förklaring av konfidensintervall se Fakta om statistiken, avsnitt Statistikens tillförlitlighet - Redovisning av osäkerhetsmått.

SSYK	Yrkesgrupp	Kön	Antal	95% KI för antal	Tid och presta- tionslön	Lön för arbetad tid	Totallön	95% KI för Totallön
	Samtliga	Kvinnor	553 600	± 12 922	21 800	22 100	22 400	± 168
		Män	714 200	± 15 886	28 200	28 400	29 300	± 275
		Totalt	1 267 800	± 24 262	25 400	25 700	26 300	± 212
121	Verkställande direktörer, verkschefer m.fl.	Kvinnor	2 200	± 457	43 600	43 600	44 900	± 3 907
		Män	17 500	± 1 169	59 200	59 200	61 700	± 3 920
		Totalt	19 700	± 1 253	57 400	57 500	59 900	± 3 600
122	Drift- och verksamhetschefer	Kvinnor	6 600	± 865	27 300	27 400	27 900	± 1 012
		Män	26 200	± 1 741	33 300	33 400	34 800	± 681
		Totalt	32 800	± 2 274	32 100	32 200	33 400	± 736
123	Chefer för särskilda funktioner	Kvinnor	12 500	± 823	35 800	35 800	36 800	± 1 155
		Män	37 600	± 1 573	42 300	42 300	44 200	± 774
		Totalt	50 100	± 1 956	40 700	40 700	42 400	± 724
124	Arbetsledare	Kvinnor	3 600	± 267	24 500	24 900	25 100	± 410
		Män	26 500	± 1 031	25 200	25 600	26 100	± 165
		Totalt	30 100	± 1 110	25 100	25 500	26 000	± 164
131	Chefer för mindre företag och enheter	Kvinnor	9 500	± 1 721	25 000	25 100	25 400	± 2 078
		Män	38 100	± 3 114	26 600	26 600	27 600	± 960
		Totalt	47 700	± 3 675	26 300	26 300	27 200	± 897
211	Fysiker, kemister m.fl.	Kvinnor	2 100	± 263	29 800	29 800	30 400	± 1 382
		Män	3 900	± 1 496	31 500	31 500	32 000	± 5 191
		Totalt	6 000	± 1 554	30 900	30 900	31 400	± 3 292
212	Matematiker och statistiker	Kvinnor	400	± 88	30 900	30 900	31 400	± 992
		Män	1 000	± 300	34 000	34 000	34 500	± 1 203
		Totalt	1 400	± 325	33 200	33 200	33 700	± 1 053
213	Dataspecialister ²	Kvinnor	15 300	± 1 165	30 100	30 100	30 700	± 438
		Män	49 700	± 4 037	32 800	32 800	33 900	± 752
		Totalt	65 000	± 4 787	32 100	32 200	33 100	± 609
214	Civilingenjörer, arkitekter m.fl.	Kvinnor	8 200	± 1 123	28 400	28 400	28 700	± 901
		Män	38 100	± 4 860	32 700	32 700	33 500	± 862
		Totalt	46 300	± 5 637	31 900	31 900	32 600	± 781

¹ Vid jämförelser med tidigare år kan lönenivån för vissa grupper ha ändrats kraftigt p.g.a. strukturella förändringar i datamaterialet. Detta gäller främst grupper där antalet personer är litet och/eller där det varit stor rotation bland utvalda företag mellan två år.

² Rotation i urvalet stör jämförelse med föregående år.

3. forts

SSYK	Yrkesgrupp	Kön	Antal	95% KI för antal	Tid och presta- tionslön	Lön för arbetad tid	Totallön	95% KI för Totallön
221	Specialister inom biologi, jord- och skogsbruk m.m.	Kvinnor	600	± 188	28 500	28 600	29 400	± 1 949
		Män	800	± 184	30 200	30 300	30 700	± 740
		Totalt	1 400	± 321	29 400	29 500	30 100	± 961
222	Hälso- och sjukvårdsspecialister ⁴	Kvinnor	5 700	± 1 193	31 300	31 500	32 400	± 2 204
		Män ³	6 000	± 1 846	37 700	37 900	39 800	± 4 951
		Totalt	11 800	± 2 762	34 600	34 800	36 200	± 3 356
223	Barnmorskor; sjuksköterskor med särskild kompetens ⁴	Kvinnor	5 700	± 1 472	24 400	25 100	25 300	± 779
		Män	700	± 372	26 000	27 600	28 200	± 2 412
		Totalt	6 400	± 1 754	24 600	25 400	25 600	± 866
231	Universitets- och högskollärare	Kvinnor	600	± 115	23 700	23 700	23 700	± 1 733
		Män	1 600	± 160	28 400	28 400	28 400	± 428
		Totalt	2 200	± 237	27 100	27 100	27 100	± 715
232	Gymnasielärare m.fl.	Kvinnor	2 800	± 682	22 900	22 900	23 000	± 992
		Män	2 700	± 761	22 800	22 800	22 900	± 671
		Totalt	5 500	± 1 377	22 900	22 900	22 900	± 769
233	Grundskollärare	Kvinnor	3 500	± 854	21 900	21 900	21 900	± 696
		Män	1 300	± 434	21 300	21 300	21 300	± 640
		Totalt	4 900	± 1 239	21 700	21 700	21 700	± 569
234	Speciallärare m.fl.	Kvinnor	700	± 364	20 800	21 300	21 300	± 1 488
		Män	400	± 233	22 800	23 000	23 100	± 1 352
		Totalt	1 000	± 478	21 600	21 900	21 900	± 1 239
235	Andra pedagoger med teoretisk specialistkompetens	Kvinnor	2 300	± 839	20 600	20 600	20 700	± 1 557
		Män	1 900	± 545	26 000	26 000	26 300	± 1 683
		Totalt	4 200	± 1 114	23 000	23 100	23 200	± 1 635
241	Företagsekonomer, marknadsförare och personaltjänstemän	Kvinnor	33 700	± 2 936	27 900	27 900	28 600	± 895
		Män	35 100	± 2 776	35 500	35 500	36 700	± 942
		Totalt	68 900	± 4 989	31 800	31 800	32 700	± 809
242	Jurister	Kvinnor	2 200	± 977	33 500	33 500	34 300	± 2 512
		Män	3 400	± 1 455	38 600	38 600	39 700	± 3 592
		Totalt ⁵	5 600	± 2 341	36 600	36 600	37 600	± 2 641
243	Arkivarier, bibliotekariéer m.fl.	Kvinnor	1 100	± 313	21 200	21 200	21 200	± 743
		Män	700	± 262	23 200	23 300	23 400	± 1 647
		Totalt	1 800	± 544	22 000	22 000	22 100	± 1 017

³ Rotation i urvalet stör jämförelse med föregående år.⁴ Alla bolagiserade landstingsföretag ingår fr.o.m. 2000 i privat sektor.⁵ Rotation i urvalet stör jämförelse med föregående år.

3. forts

SSYK	Yrkesgrupp	Kön	Antal	95% KI för antal	Tid och presta- tionslön	Lön för arbetad tid	Totallön	95% KI för Totallön
244	Samhälls- och språkvetare	Kvinnor	900	± 284	25 500	25 500	25 800	± 1 669
		Män	900	± 458	29 200	29 200	29 700	± 2 924
		Totalt	1 700	± 688	27 300	27 300	27 800	± 2 248
245	Journalister, konstnärer, skådespelare m.fl.	Kvinnor	12 400	± 1 556	24 400	24 800	25 000	± 1 103
		Män	13 200	± 1 500	27 300	27 900	28 400	± 1 301
		Totalt	25 600	± 2 545	25 900	26 400	26 700	± 1 043
246	Präster m.fl. ⁶	Kvinnor	1 200	± 71	24 600	24 900	25 400	± 474
		Män	2 400	± 150	27 000	27 200	27 600	± 474
		Totalt	3 700	± 194	26 200	26 400	26 900	± 422
248	Administratörer i intresse- organisationer	Kvinnor	2 800	± 426	25 600	25 600	25 900	± 1 911
		Män	3 900	± 574	28 700	28 700	29 400	± 1 205
		Totalt	6 700	± 813	27 400	27 400	28 000	± 1 195
249	Psykologer, socialsekreterare m.fl. ⁷	Kvinnor	2 300	± 475	22 000	22 200	22 400	± 1 752
		Män	1 000	± 827	25 900	25 900	26 900	± 1 748
		Totalt	3 300	± 964	23 200	23 300	23 800	± 1 690
311	Ingenjörer och tekniker	Kvinnor	13 200	± 880	23 300	23 400	23 600	± 448
		Män	85 200	± 5 213	25 300	25 400	26 100	± 257
		Totalt	98 400	± 5 724	25 000	25 100	25 700	± 239
312	Datatekniker och dataoperatörer	Kvinnor	6 900	± 1 085	22 300	22 400	22 700	± 703
		Män	26 000	± 2 886	24 600	24 700	25 400	± 701
		Totalt	32 900	± 3 702	24 100	24 300	24 900	± 681
313	Fotografer, ljud- och bildtekniker, sjukhustekniker m.fl.	Kvinnor	1 300	± 1 130	19 800	20 000	20 100	± 734
		Män	3 700	± 1 080	23 500	23 900	24 300	± 3 390
		Totalt	5 000	± 2 039	22 500	22 800	23 200	± 2 884
314	Piloter, fartygsbefäl m.fl.	Kvinnor	500	± 95	33 900	34 000	35 500	± 2 170
		Män	3 200	± 367	43 500	43 700	44 400	± 2 012
		Totalt	3 700	± 423	42 200	42 300	43 100	± 2 005
315	Säkerhets- och kvalitetsinspektörer	Kvinnor	1 200	± 303	24 300	24 400	24 700	± 1 838
		Män	5 500	± 354	25 000	25 100	25 700	± 331
		Totalt	6 700	± 480	24 800	25 000	25 500	± 460
321	Lantmästare, skogsmästare m.fl.	Kvinnor	400	± 32	21 900	22 000	22 200	± 388
		Män	700	± 143	22 700	22 800	23 100	± 892
		Totalt	1 100	± 153	22 400	22 500	22 700	± 583
322	Sjukgymnaster, tandhygienister m.fl.	Kvinnor	11 700	± 1 982	22 500	22 700	22 800	± 484
		Män	2 600	± 1 127	22 900	22 900	23 100	± 1 400
		Totalt	14 300	± 2 384	22 500	22 700	22 900	± 481

⁶ Svenska kyrkan ingår fr.o.m. 2000 i privat sektor.⁷ Alla bolagiserade landstingsföretag och Svenska kyrkan ingår fr.o.m. 2000 i privat sektor.

3. forts

SSYK	Yrkesgrupp	Kön	Antal	95% KI för antal	Tid och presta- tionslön	Lön för arbetad tid	Totallön	95% KI för Totallön
323	Sjuksköterskor ⁸	Kvinnor	11 100	± 2 486	23 800	25 200	25 300	± 1 484
		Män	900	± 338	24 000	26 300	26 500	± 1 417
		Totalt	12 000	± 2 784	23 900	25 300	25 400	± 1 478
324	Laboratorieassistenter, biomedicinska analytiker	Kvinnor	3 400	± 861	21 300	21 800	21 900	± 776
		Män	600	± 71	21 500	22 200	22 400	± 585
		Totalt	4 000	± 884	21 300	21 800	21 900	± 681
331	Förskollärare och fritidspedagoger	Kvinnor	4 700	± 1 224	19 000	19 000	19 000	± 495
		Män	400	± 157	21 400	21 500	21 600	± 3 444
		Totalt	5 100	± 1 254	19 200	19 200	19 200	± 611
332	Andra lärare och instruktörer	Kvinnor	2 800	± 699	20 000	20 100	20 100	± 888
		Män	3 200	± 698	20 400	20 500	20 600	± 629
		Totalt	6 000	± 1 246	20 200	20 300	20 400	± 664
341	Säljare, inköpare, mäklare m.fl.	Kvinnor	54 100	± 3 118	21 800	22 000	22 500	± 333
		Män	88 500	± 4 434	27 300	27 300	28 600	± 481
		Totalt	142 700	± 6 368	25 200	25 300	26 300	± 394
342	Agenter, förmedlare m.fl.	Kvinnor	4 200	± 1 284	20 800	20 900	21 100	± 718
		Män	6 000	± 1 641	24 300	24 400	25 300	± 1 266
		Totalt	10 200	± 2 262	22 800	22 900	23 600	± 1 008
343	Redovisningsekonomer, administrativa assistenter m.fl.	Kvinnor	36 000	± 2 349	22 400	22 400	22 600	± 247
		Män	12 500	± 1 038	25 700	25 700	26 300	± 535
		Totalt	48 500	± 2 745	23 200	23 200	23 600	± 243
346	Behandlingsassistenter, fritidsledare m.fl.	Kvinnor	4 600	± 1 024	17 700	18 500	18 600	± 606
		Män	3 400	± 1 803	18 500	19 200	19 600	± 738
		Totalt	8 000	± 2 481	18 100	18 800	19 000	± 663
347	Tecknare, underhållare, professionella idrottsutövare m.fl.	Kvinnor	3 700	± 1 175	21 900	21 900	22 000	± 1 148
		Män	4 700	± 1 243	23 800	24 000	24 100	± 2 317
		Totalt	8 400	± 1 965	23 000	23 100	23 200	± 1 516
348	Pastorer m.fl.	Kvinnor
		Män	1 400	± 436	18 100	18 100	18 100	± 613
		Totalt	1 700	± 482	17 800	17 800	17 800	± 531
411	Kontorssekreterare och dataregistrerare	Kvinnor	25 400	± 2 149	19 900	20 000	20 100	± 268
		Män	2 800	± 577	19 400	19 600	19 800	± 954
		Totalt	28 200	± 2 366	19 900	20 000	20 100	± 283

⁸ Alla bolagiserade landstingsföretag ingår fr.o.m. 2000 i privat sektor. Rotation av individer mellan yrkesgrupper stör jämförelse med föregående år.

3. forts

SSYK	Yrkesgrupp	Kön	Antal	95% KI för antal	Tid och presta- tionslön	Lön för arbetad tid	Totallön	95% KI för Totallön
412	Bokförings- och redovisnings- assistenter m.fl.	Kvinnor	45 300	± 2 776	19 600	19 600	19 700	± 198
		Män	6 300	± 874	21 400	21 500	21 700	± 638
		Totalt	51 600	± 3 245	19 800	19 900	20 000	± 218
413	Lager- och transportassistenter m.fl.	Kvinnor	5 700	± 533	18 600	19 600	19 800	± 240
		Män	12 400	± 1 292	20 100	20 500	20 800	± 533
		Totalt	18 100	± 1 519	19 600	20 200	20 400	± 394
414	Biblioteksassistenter m.fl.	Kvinnor	400	± 116	17 900	18 000	18 000	± 567
		Män	200	± 93	18 000	18 000	18 100	± 1 182
		Totalt	700	± 184	18 000	18 000	18 100	± 693
415	Brevbärare m.fl.	Kvinnor	10 000	± 516	16 000	16 700	16 700	± 117
		Män	15 200	± 609	16 400	17 200	17 200	± 76
		Totalt	25 300	± 1 120	16 200	17 000	17 000	± 90
419	Övrig kontorspersonal	Kvinnor	45 100	± 3 151	18 300	18 400	18 500	± 221
		Män	12 700	± 1 159	19 700	19 700	20 000	± 435
		Totalt	57 800	± 3 692	18 600	18 700	18 800	± 214
421	Kassapersonal m.fl.	Kvinnor	6 400	± 567	17 100	17 700	17 900	± 166
		Män	1 800	± 354	17 600	18 400	18 600	± 427
		Totalt	8 200	± 857	17 200	17 900	18 000	± 199
422	Kundinformatörer	Kvinnor	26 500	± 3 762	17 000	17 400	17 500	± 262
		Män	6 100	± 2 417	17 100	17 900	18 100	± 647
		Totalt	32 700	± 5 795	17 000	17 500	17 600	± 292
511	Resevärdar m.fl.	Kvinnor	4 100	± 1 075	22 900	23 200	23 300	± 1 530
		Män	1 900	± 582	21 600	22 300	22 300	± 1 309
		Totalt	6 000	± 1 612	22 500	22 900	23 000	± 1 419
512	Storhushålls- och restaurang- personal	Kvinnor	3 800	± 1 576	16 100	16 500	16 600	± 1 044
		Män	2 400	± 1 373	18 000	18 400	18 500	± 1 049
		Totalt	6 200	± 2 593	16 800	17 200	17 300	± 1 028
513	Vård- och omsorgspersonal m.fl. ⁹	Kvinnor	44 000	± 5 112	16 600	18 000	18 100	± 546
		Män	6 600	± 1 249	16 600	18 700	19 000	± 1 259
		Totalt	50 500	± 6 045	16 600	18 100	18 200	± 622
514	Frisörer och annan servicepersonal (personliga tjänster)	Kvinnor	2 100	± 591	17 200	17 900	18 000	± 551
		Män	1 300	± 307	19 300	19 500	20 100	± 524
		Totalt	3 500	± 712	18 000	18 500	18 800	± 490
515	Säkerhetspersonal	Kvinnor	600	± 140	18 400	20 600	21 000	± 910
		Män	1 300	± 337	23 100	24 100	24 700	± 2 352
		Totalt	1 900	± 469	21 600	23 000	23 600	± 1 887

⁹ Flera bolagiserade landstingsföretag ingår fr.o.m. 2000 i privat sektor.

3. forts

SSYK	Yrkesgrupp	Kön	Antal	95% KI för antal	Tid och presta- tionslön	Lön för arbetad tid	Totallön	95% KI för Totallön
522	Försäljare, detaljhandel; demonstratörer m.fl. ¹⁰	Kvinnor	11 200	± 2 710	17 600	18 100	18 100	± 983
		Män	11 300	± 2 508	19 500	19 700	20 000	± 794
		Totalt	22 500	± 4 524	18 600	18 900	19 100	± 766
724	Elmontörer, tele- och elektronik- reparatörer m.fl.	Kvinnor	300	± 52	20 300	20 300	20 600	± 977
		Män	6 200	± 1 177	20 900	21 100	22 000	± 905
		Totalt	6 500	± 1 187	20 900	21 000	22 000	± 879
734	Grafiker m.fl.	Kvinnor	1 100	± 237	19 900	20 600	20 700	± 841
		Män	1 700	± 308	22 400	24 000	24 200	± 976
		Totalt	2 800	± 505	21 500	22 700	22 800	± 908
831	Lokförare m.fl.	Kvinnor	200	± 95	20 700	22 000	22 100	± 150
		Män	3 500	± 204	21 100	22 800	22 800	± 74
		Totalt	3 700	± 299	21 000	22 800	22 800	± 95
832	Fordonsförare	Kvinnor	500	± 138	16 600	16 900	16 900	± 855
		Män	6 400	± 807	17 600	17 900	18 100	± 481
		Totalt	6 900	± 832	17 500	17 900	18 000	± 461
912	Städare m.fl.	Kvinnor	3 100	± 641	15 900	16 200	16 200	± 327
		Män	800	± 248	16 500	17 400	17 400	± 822
		Totalt	3 900	± 724	16 000	16 400	16 500	± 315
914	Tidningsdistributörer, vaktmästare m.fl.	Kvinnor	600	± 108	18 800	18 900	19 200	± 924
		Män	2 000	± 366	19 000	19 000	19 300	± 1 179
		Totalt	2 600	± 411	18 900	19 000	19 200	± 1 092
	Yrke okänt	Kvinnor	10 400	± 2 358	23 200	23 600	23 800	± 1 498
		Män	16 400	± 3 390	30 100	30 200	31 000	± 1 347
		Totalt	26 800	± 5 455	27 400	27 600	28 200	± 1 543

¹⁰ Rotation i urvalet stör till viss del jämförelse med föregående år.

4. Privat sektor, tjänstemän. Genomsnittlig månadslön i kronor efter yrkesgrupp ¹ (SSYK), ålder och kön, 2002 ²

4. Private sector, non-manual workers. Average monthly salary in SEK by occupational group (SSYK), age and sex, 2002

SSYK	Yrkesgrupp	Ålder									
		Samtliga	18-24	25-29	30-34	35-39	40-44	45-49	50-54	55-59	60-64
Kön	Lönebegrepp										
	Antal anställda										
Samtliga											
Kvinnor	Tid- och prestationslön	21 800	15 800	19 900	22 200	23 100	23 100	23 100	22 500	22 000	21 500
	Lön för arbetad tid	22 100	16 500	20 200	22 400	23 400	23 400	23 400	22 700	22 300	21 800
	Totallön	22 400	16 600	20 400	22 700	23 700	23 800	23 700	23 000	22 500	22 000
	Antal	553 600	38 200	67 000	74 200	82 700	70 500	64 000	69 200	63 600	24 200
Män	Tid- och prestationslön	28 200	17 100	22 700	26 800	29 500	30 700	30 700	30 500	30 000	28 500
	Lön för arbetad tid	28 400	17 600	22 900	27 000	29 600	30 800	30 900	30 600	30 100	28 600
	Totallön	29 300	17 800	23 300	27 700	30 500	31 900	32 000	31 700	31 100	29 500
	Antal	714 200	33 000	77 800	97 200	109 300	91 500	87 700	90 800	89 200	37 600
Totalt	Tid- och prestationslön	25 400	16 400	21 400	24 800	26 700	27 400	27 500	27 000	26 700	25 800
	Lön för arbetad tid	25 700	17 000	21 600	25 000	26 900	27 600	27 700	27 200	26 800	25 900
	Totallön	26 300	17 100	22 000	25 500	27 600	28 400	28 500	27 900	27 500	26 500
	Antal	1 267 800	71 100	144 800	171 500	192 100	162 000	151 700	160 000	152 700	61 800
121	Verkställande direktörer, verkschefer m.fl.										
Kvinnor	Tid- och prestationslön	43 600	38 400	47 900	45 100	43 000	50 300	..
	Lön för arbetad tid	43 600	38 400	48 000	45 100	43 000	50 300	..
	Totallön	44 900	39 600	49 500	46 100	44 300	51 600	..
	Antal	2 200	500	400	500	300	200	..
Män	Tid- och prestationslön	59 200	43 200	50 800	64 700	65 800	60 900	57 900	53 500
	Lön för arbetad tid	59 200	43 200	50 800	64 700	65 800	60 900	57 900	53 500
	Totallön	61 700	44 900	53 300	67 400	68 700	63 400	60 700	55 700
	Antal	17 500	700	2 300	2 800	3 300	3 600	3 500	1 200
Totalt	Tid- och prestationslön	57 400	41 700	48 700	62 400	63 100	59 400	57 400	52 900
	Lön för arbetad tid	57 500	41 700	48 700	62 500	63 100	59 400	57 400	52 900
	Totallön	59 900	43 400	51 000	65 000	65 700	61 700	60 100	55 000
	Antal	19 700	800	2 700	3 300	3 800	4 000	3 800	1 300

¹ Endast ett urval av 30 stora yrkesgrupper ingår i tabellen. För fler grupper se Sveriges statistiska databaser www.scb.se/databaser/ssd.asp

² Vid jämförelser med tidigare år kan lönenivån för vissa grupper ha ändrats kraftigt p.g.a. strukturella förändringar i datamaterialet. Detta gäller främst grupper där antalet personer är litet och/eller där det varit stor rotation bland utvalda företag mellan två år.

4. forts

SSYK	Yrkesgrupp	Ålder												
		Samtliga	18-24	25-29	30-34	35-39	40-44	45-49	50-54	55-59	60-64			
Kön	Lönebegrepp													
	Antal anställda													
122	Drift- och verksamhetschefer													
Kvinnor	Tid- och prestationslön	27 300	..	21 700	25 300	28 100	28 900	27 700	29 400	30 000	..			
	Lön för arbetad tid	27 400	..	21 800	25 400	28 200	28 900	27 700	29 500	30 000	..			
	Totallön	27 900	..	22 200	25 900	28 800	29 500	28 300	29 900	30 500	..			
	Antal	6 600	..	600	1 100	1 300	1 000	1 000	600	700	..			
Män	Tid- och prestationslön	33 300	..	24 800	28 700	32 500	35 900	35 500	34 600	34 800	33 100			
	Lön för arbetad tid	33 400	..	25 000	28 800	32 600	36 000	35 600	34 600	34 800	33 200			
	Totallön	34 800	..	25 500	29 900	33 900	37 500	37 100	36 300	36 300	34 500			
	Antal	26 200	..	1 200	2 900	4 100	3 600	3 900	4 500	4 200	1 500			
Totalt	Tid- och prestationslön	32 100	..	23 800	27 800	31 400	34 400	33 900	34 000	34 100	32 500			
	Lön för arbetad tid	32 200	..	24 000	27 900	31 500	34 500	34 000	34 000	34 200	32 500			
	Totallön	33 400	..	24 400	28 800	32 600	35 700	35 300	35 500	35 500	33 700			
	Antal	32 800	..	1 800	4 000	5 400	4 600	5 000	5 200	4 900	1 700			
123	Chefer för särskilda funktioner													
Kvinnor	Tid- och prestationslön	35 800	..	26 100	32 700	36 500	39 000	37 700	35 000	36 700	31 100			
	Lön för arbetad tid	35 800	..	26 200	32 800	36 500	39 000	37 700	35 000	36 700	31 100			
	Totallön	36 800	..	26 600	33 400	37 600	40 200	38 800	36 000	37 900	31 800			
	Antal	12 500	..	500	1 600	2 700	2 200	1 800	1 800	1 400	400			
Män	Tid- och prestationslön	42 300	..	31 100	36 500	42 200	43 500	44 000	44 500	43 700	39 200			
	Lön för arbetad tid	42 300	..	31 100	36 500	42 200	43 600	44 000	44 600	43 700	39 200			
	Totallön	44 200	..	32 500	37 900	44 000	45 600	46 000	46 700	45 800	40 900			
	Antal	37 600	..	1 000	3 400	6 800	6 400	5 800	6 200	5 900	2 100			
Totalt	Tid- och prestationslön	40 700	..	29 400	35 300	40 600	42 400	42 500	42 400	42 400	38 000			
	Lön för arbetad tid	40 700	..	29 500	35 300	40 600	42 400	42 500	42 400	42 400	38 000			
	Totallön	42 400	..	30 500	36 500	42 200	44 200	44 300	44 300	44 300	39 600			
	Antal	50 100	..	1 600	5 000	9 500	8 700	7 600	7 900	7 300	2 400			
124	Arbetsledare													
Kvinnor	Tid- och prestationslön	24 500	..	22 200	24 000	24 600	25 200	24 900	25 100	24 500	..			
	Lön för arbetad tid	24 900	..	22 500	24 400	25 200	25 600	25 400	25 400	24 800	..			
	Totallön	25 100	..	22 600	24 600	25 500	25 900	25 600	25 800	25 100	..			
	Antal	3 600	..	300	500	700	600	600	500	400	..			
Män	Tid- och prestationslön	25 200	19 700	22 500	24 300	25 500	25 700	26 000	25 700	25 100	24 800			
	Lön för arbetad tid	25 600	20 100	22 800	24 700	25 900	26 100	26 500	26 100	25 500	25 100			
	Totallön	26 100	20 200	23 200	25 200	26 500	26 700	27 100	26 700	26 100	25 600			
	Antal	26 500	200	1 500	2 800	4 000	3 800	3 700	4 000	4 400	2 100			
Totalt	Tid- och prestationslön	25 100	19 700	22 500	24 300	25 300	25 700	25 800	25 600	25 100	24 700			
	Lön för arbetad tid	25 500	20 100	22 700	24 700	25 800	26 100	26 400	26 100	25 400	25 100			
	Totallön	26 000	20 200	23 100	25 100	26 300	26 600	26 900	26 600	26 000	25 500			
	Antal	30 100	300	1 700	3 300	4 600	4 400	4 300	4 500	4 800	2 200			

4. forts

SSYK	Yrkesgrupp	Ålder													
		Samtliga	18-24	25-29	30-34	35-39	40-44	45-49	50-54	55-59	60-64				
Kön	Lönebegrepp														
	Antal anställda														
131	Chefer för mindre företag och enheter														
Kvinnor	Tid- och prestationslön	25 000	..	20 200	21 100	22 700	25 200	27 900	30 800	22 600	..				
	Lön för arbetad tid	25 100	..	20 400	21 400	22 800	25 300	27 900	30 900	22 700	..				
	Totallön	25 400	..	20 600	21 500	23 000	25 900	28 600	31 300	23 000	..				
	Antal	9 500	..	900	900	1 400	1 600	1 200	1 700	1 300	..				
Män	Tid- och prestationslön	26 600	..	21 800	24 500	27 200	26 000	27 800	26 400	26 600	29 400				
	Lön för arbetad tid	26 600	..	21 900	24 500	27 200	26 000	27 800	26 500	26 600	29 400				
	Totallön	27 600	..	22 000	25 300	28 000	27 100	28 700	27 400	27 700	30 800				
	Antal	38 100	..	1 000	3 600	6 000	6 200	5 200	6 900	5 800	3 300				
Totalt	Tid- och prestationslön	26 300	..	21 000	23 800	26 300	25 800	27 800	27 300	25 900	28 900				
	Lön för arbetad tid	26 300	..	21 200	23 900	26 400	25 900	27 800	27 300	25 900	29 000				
	Totallön	27 200	..	21 300	24 600	27 100	26 800	28 700	28 200	26 900	30 100				
	Antal	47 700	..	1 900	4 500	7 400	7 800	6 400	8 600	7 000	3 800				
211	Fysiker, kemister m.fl.														
Kvinnor	Tid- och prestationslön	29 800	..	22 900	31 000	30 600	32 800	33 500	34 400	33 000	..				
	Lön för arbetad tid	29 800	..	23 000	31 000	30 600	32 800	33 500	34 400	33 100	..				
	Totallön	30 400	..	23 200	31 900	31 000	33 500	34 100	34 800	33 600	..				
	Antal	2 100	..	400	500	300	300	200	100	100	..				
Män	Tid- och prestationslön	31 500	..	21 000	30 400	28 000	36 900	37 600	39 400	37 800	37 700				
	Lön för arbetad tid	31 500	..	21 000	30 400	28 000	36 900	37 600	39 400	37 800	37 700				
	Totallön	32 000	..	21 200	30 800	28 300	37 500	38 200	40 200	38 700	38 400				
	Antal	3 900	..	700	500	1 000	400	400	400	300	200				
Totalt	Tid- och prestationslön	30 900	..	21 700	30 700	28 700	35 100	36 300	38 200	36 500	37 500				
	Lön för arbetad tid	30 900	..	21 800	30 700	28 700	35 200	36 300	38 200	36 600	37 500				
	Totallön	31 400	..	22 000	31 300	29 000	35 800	37 000	39 000	37 300	38 200				
	Antal	6 000	..	1 100	1 000	1 300	800	600	500	400	200				
213	Dataspecialister														
Kvinnor	Tid- och prestationslön	30 100	24 100	26 000	29 600	31 300	31 900	31 300	33 100	32 600	31 100				
	Lön för arbetad tid	30 100	24 200	26 000	29 600	31 300	31 900	31 400	33 200	32 600	31 100				
	Totallön	30 700	24 300	26 300	30 100	32 000	32 800	32 200	34 100	33 500	31 900				
	Antal	15 300	500	2 800	3 100	3 300	2 200	1 500	1 200	700	100				
Män	Tid- och prestationslön	32 800	22 500	26 800	30 800	35 000	36 700	36 400	36 400	37 300	33 800				
	Lön för arbetad tid	32 800	22 500	26 800	30 800	35 100	36 700	36 400	36 500	37 300	33 800				
	Totallön	33 900	22 800	27 400	31 700	36 200	38 200	37 900	37 900	38 900	35 200				
	Antal	49 700	1 500	8 900	11 300	8 600	6 000	4 700	4 500	3 200	900				
Totalt	Tid- och prestationslön	32 100	22 800	26 600	30 600	34 000	35 400	35 200	35 700	36 400	33 400				
	Lön för arbetad tid	32 200	22 900	26 600	30 600	34 000	35 400	35 200	35 800	36 500	33 400				
	Totallön	33 100	23 100	27 100	31 400	35 000	36 700	36 500	37 100	38 000	34 800				
	Antal	65 000	2 000	11 700	14 400	11 900	8 200	6 200	5 600	3 900	1 000				

4. forts

SSYK	Yrkesgrupp	Ålder									
		Samtliga	18-24	25-29	30-34	35-39	40-44	45-49	50-54	55-59	60-64
Kön	Lönebegrepp										
	Antal anställda										
214	Civilingenjörer, arkitekter m.fl.										
Kvinnor	Tid- och prestationslön	28 400	..	24 100	28 600	31 000	29 100	32 500	30 500	30 000	..
	Lön för arbetad tid	28 400	..	24 100	28 600	31 000	29 100	32 500	30 500	30 000	..
	Totallön	28 700	..	24 400	28 900	31 300	29 400	33 000	30 800	30 300	..
	Antal	8 200	..	2 000	1 800	1 700	1 400	600	400	300	..
Män	Tid- och prestationslön	32 700	23 600	25 900	30 700	33 700	35 200	35 500	35 400	35 000	34 600
	Lön för arbetad tid	32 700	23 700	26 000	30 700	33 700	35 200	35 500	35 400	35 100	34 600
	Totallön	33 500	24 200	26 300	31 300	34 300	36 300	36 600	36 500	35 900	35 400
	Antal	38 100	400	5 500	6 700	6 600	5 400	3 800	3 800	3 800	2 000
Totalt	Tid- och prestationslön	31 900	22 900	25 500	30 300	33 100	33 900	35 100	35 000	34 700	34 500
	Lön för arbetad tid	31 900	23 000	25 500	30 300	33 100	33 900	35 100	35 000	34 700	34 500
	Totallön	32 600	23 500	25 800	30 800	33 700	34 900	36 100	36 000	35 500	35 300
	Antal	46 300	500	7 500	8 500	8 300	6 800	4 400	4 200	4 100	2 100
241	Företagsekonomer, marknadsförare och personaltjänstemän										
Kvinnor	Tid- och prestationslön	27 900	18 700	24 400	29 000	29 900	30 100	29 200	26 700	26 000	26 600
	Lön för arbetad tid	27 900	18 700	24 500	29 000	30 000	30 100	29 200	26 700	26 000	26 600
	Totallön	28 600	18 900	24 800	29 400	30 700	31 000	29 900	27 500	26 600	26 900
	Antal	33 700	500	3 700	5 200	5 900	4 400	4 300	4 600	3 800	1 200
Män	Tid- och prestationslön	35 500	19 300	27 800	34 400	37 700	39 800	38 100	34 200	35 700	33 200
	Lön för arbetad tid	35 500	19 300	27 800	34 400	37 700	39 800	38 100	34 200	35 700	33 200
	Totallön	36 700	19 500	28 400	35 200	39 000	41 200	39 700	35 700	37 100	34 600
	Antal	35 100	400	3 100	5 100	6 200	4 700	4 500	4 700	4 600	1 900
Totalt	Tid- och prestationslön	31 800	18 900	26 000	31 700	33 900	35 100	33 700	30 500	31 300	30 700
	Lön för arbetad tid	31 800	19 000	26 000	31 700	33 900	35 100	33 800	30 500	31 300	30 700
	Totallön	32 700	19 200	26 400	32 300	34 900	36 200	34 900	31 600	32 300	31 700
	Antal	68 900	900	6 800	10 300	12 100	9 100	8 800	9 200	8 400	3 100
245	Journalister, konstnärer, skådespelare m.fl.										
Kvinnor	Tid- och prestationslön	24 400	18 400	22 200	24 300	24 400	25 600	24 000	26 500	25 900	25 600
	Lön för arbetad tid	24 800	18 800	22 600	24 600	24 700	26 000	24 400	27 000	26 300	26 000
	Totallön	25 000	18 900	22 700	24 700	24 900	26 200	24 700	27 200	26 600	26 200
	Antal	12 400	300	1 600	2 200	2 600	1 600	1 500	1 000	1 200	400
Män	Tid- och prestationslön	27 300	19 100	23 600	25 400	29 100	27 300	29 400	28 100	29 700	26 000
	Lön för arbetad tid	27 900	19 600	24 000	25 900	29 600	27 900	29 900	28 700	30 300	26 700
	Totallön	28 400	19 700	24 400	26 100	30 300	28 300	30 600	29 100	31 100	27 000
	Antal	13 200	300	1 500	2 000	2 000	1 500	1 700	1 900	1 700	500
Totalt	Tid- och prestationslön	25 900	18 700	22 800	24 800	26 400	26 400	26 900	27 500	28 200	25 800
	Lön för arbetad tid	26 400	19 200	23 300	25 200	26 800	27 000	27 400	28 100	28 700	26 400
	Totallön	26 700	19 300	23 500	25 400	27 200	27 200	27 900	28 500	29 300	26 600
	Antal	25 600	600	3 100	4 200	4 600	3 100	3 200	2 900	2 900	1 000

4. forts

SSYK	Yrkesgrupp	Ålder										
		Samtliga	18-24	25-29	30-34	35-39	40-44	45-49	50-54	55-59	60-64	
Kön	Lönebegrepp											
	Antal anställda											
246	Präster m.fl.											
Kvinnor	Tid- och prestationslön	24 600	22 700	23 900	24 600	24 200	26 300	26 800	..	
	Lön för arbetad tid	24 900	23 200	24 300	25 000	24 400	26 500	26 900	..	
	Totallön	25 400	23 700	24 600	25 500	25 100	26 900	27 400	..	
	Antal	1 200	100	200	200	200	200	100	..	
Män	Tid- och prestationslön	27 000	22 100	23 500	26 500	27 300	27 900	29 700	29 400	
	Lön för arbetad tid	27 200	22 400	23 800	26 700	27 500	28 000	29 800	29 500	
	Totallön	27 600	22 800	24 200	27 100	28 000	28 500	30 400	30 000	
	Antal	2 400	200	300	200	400	500	400	300	
Totalt	Tid- och prestationslön	26 200	..	20 700	22 400	23 700	25 700	26 200	27 400	29 000	28 600	
	Lön för arbetad tid	26 400	..	21 300	22 800	24 000	26 000	26 500	27 600	29 100	28 800	
	Totallön	26 900	..	21 500	23 200	24 400	26 400	27 000	28 000	29 700	29 300	
	Antal	3 700	..	100	300	500	400	600	800	500	400	
248	Administratörer i intresseorganisationer											
Kvinnor	Tid- och prestationslön	25 600	..	21 600	24 200	25 500	33 200	27 000	26 100	25 200	..	
	Lön för arbetad tid	25 600	..	21 600	24 300	25 500	33 200	27 000	26 100	25 200	..	
	Totallön	25 900	..	21 700	24 500	25 800	34 200	27 300	26 400	25 400	..	
	Antal	2 800	..	300	300	400	300	300	400	500	..	
Män	Tid- och prestationslön	28 700	..	21 400	26 600	27 600	27 600	29 400	30 700	30 600	30 900	
	Lön för arbetad tid	28 700	..	21 400	26 600	27 800	27 700	29 400	30 700	30 600	30 900	
	Totallön	29 400	..	21 800	27 000	28 400	28 800	30 000	31 500	31 400	31 200	
	Antal	3 900	..	200	300	400	500	600	600	900	300	
Totalt	Tid- och prestationslön	27 400	..	21 500	25 400	26 600	29 900	28 500	28 800	28 500	28 100	
	Lön för arbetad tid	27 400	..	21 500	25 400	26 700	30 000	28 500	28 800	28 500	28 100	
	Totallön	28 000	..	21 800	25 700	27 100	31 000	29 000	29 500	29 100	28 400	
	Antal	6 700	..	500	500	800	800	900	1 000	1 400	500	
311	Ingenjörer och tekniker											
Kvinnor	Tid- och prestationslön	23 300	19 000	22 400	24 200	24 000	24 100	23 100	21 800	21 700	28 600	
	Lön för arbetad tid	23 400	19 100	22 400	24 300	24 100	24 200	23 200	21 800	21 700	28 600	
	Totallön	23 600	19 200	22 700	24 600	24 400	24 500	23 400	22 000	21 900	28 700	
	Antal	13 200	400	2 200	2 400	2 500	1 500	1 300	1 300	1 100	400	
Män	Tid- och prestationslön	25 300	18 800	22 600	25 300	26 300	26 300	25 700	26 100	25 500	25 800	
	Lön för arbetad tid	25 400	18 900	22 800	25 400	26 500	26 400	25 900	26 200	25 600	25 800	
	Totallön	26 100	19 300	23 300	25 900	27 100	27 200	26 600	26 900	26 400	26 300	
	Antal	85 200	2 400	9 700	11 700	13 400	10 800	9 900	10 600	12 100	4 600	
Totalt	Tid- och prestationslön	25 000	18 800	22 600	25 100	26 000	26 000	25 400	25 600	25 200	26 000	
	Lön för arbetad tid	25 100	18 900	22 700	25 200	26 100	26 100	25 500	25 700	25 300	26 100	
	Totallön	25 700	19 300	23 200	25 700	26 700	26 800	26 200	26 400	26 000	26 500	
	Antal	98 400	2 800	11 900	14 100	15 900	12 400	11 200	11 900	13 200	5 000	

4. forts

SSYK	Yrkesgrupp	Ålder										
		Samtliga	18-24	25-29	30-34	35-39	40-44	45-49	50-54	55-59	60-64	
Kön	Lönebegrepp											
	Antal anställda											
312	Datatekniker och dataoperatörer											
Kvinnor	Tid- och prestationslön	22 300	18 300	20 600	22 700	22 700	23 400	23 600	25 300	23 800	..	
	Lön för arbetad tid	22 400	18 600	20 700	22 800	22 900	23 500	23 800	25 400	23 900	..	
	Totallön	22 700	18 600	20 900	23 100	23 300	23 800	24 100	25 800	24 200	..	
	Antal	6 900	600	1 200	1 500	1 200	1 000	600	400	300	..	
Män	Tid- och prestationslön	24 600	17 900	22 600	25 300	26 200	27 000	27 300	27 100	27 300	26 600	
	Lön för arbetad tid	24 700	18 300	22 800	25 500	26 300	27 100	27 500	27 200	27 500	26 700	
	Totallön	25 400	18 500	23 300	26 200	27 300	28 000	28 500	28 200	28 200	27 400	
	Antal	26 000	3 000	5 700	5 200	4 000	2 700	2 200	1 500	1 200	300	
Totalt	Tid- och prestationslön	24 100	18 000	22 200	24 800	25 400	26 000	26 600	26 700	26 600	25 800	
	Lön för arbetad tid	24 300	18 300	22 400	24 900	25 500	26 100	26 700	26 800	26 700	26 000	
	Totallön	24 900	18 600	22 800	25 500	26 400	26 900	27 600	27 700	27 300	26 500	
	Antal	32 900	3 600	7 000	6 700	5 200	3 600	2 800	2 000	1 600	400	
315	Säkerhets- och kvalitetsinspektörer											
Kvinnor	Tid- och prestationslön	24 300	25 100	24 500	23 700	
	Lön för arbetad tid	24 400	25 300	24 700	23 800	
	Totallön	24 700	25 500	25 100	24 000	
	Antal	1 200	200	200	200	
Män	Tid- och prestationslön	25 000	..	21 000	22 800	24 700	25 700	26 500	26 400	26 400	24 500	
	Lön för arbetad tid	25 100	..	21 200	22 900	24 800	25 900	26 600	26 500	26 500	24 600	
	Totallön	25 700	..	21 600	23 400	25 400	26 500	27 300	27 100	27 300	25 300	
	Antal	5 500	..	400	600	700	600	700	900	1 000	600	
Totalt	Tid- och prestationslön	24 800	18 400	21 100	23 400	24 600	25 200	26 300	26 100	26 400	24 600	
	Lön för arbetad tid	25 000	18 900	21 300	23 500	24 800	25 300	26 400	26 200	26 500	24 700	
	Totallön	25 500	19 200	21 700	23 900	25 300	25 900	27 100	26 800	27 200	25 400	
	Antal	6 700	100	600	800	900	800	800	1 000	1 200	600	
322	Sjukgymnaster, tandhygienister m.fl.											
Kvinnor	Tid- och prestationslön	22 500	17 100	20 200	20 800	21 500	21 900	23 700	23 400	24 300	23 900	
	Lön för arbetad tid	22 700	17 400	20 400	21 100	21 700	22 000	23 900	23 600	24 500	24 100	
	Totallön	22 800	17 500	20 400	21 200	21 800	22 200	24 100	23 900	24 800	24 400	
	Antal	11 700	200	1 700	1 000	1 000	1 300	1 700	1 900	1 900	900	
Män	Tid- och prestationslön	22 900	
	Lön för arbetad tid	22 900	
	Totallön	23 100	
	Antal	2 600	
Totalt	Tid- och prestationslön	22 500	17 000	20 300	21 000	21 800	22 600	23 500	23 700	23 900	23 900	
	Lön för arbetad tid	22 700	17 300	20 400	21 200	21 900	22 700	23 600	23 900	24 100	24 000	
	Totallön	22 900	17 400	20 500	21 300	22 100	22 900	23 800	24 100	24 400	24 300	
	Antal	14 300	300	2 000	1 300	1 500	1 600	2 300	2 200	2 200	900	

4. forts

SSYK	Yrkesgrupp	Ålder									
		Samtliga	18-24	25-29	30-34	35-39	40-44	45-49	50-54	55-59	60-64
Kön	Lönebegrepp										
	Antal anställda										
323	Sjuksköterskor										
Kvinnor	Tid- och prestationslön	23 800	18 900	20 900	22 800	24 000	23 800	24 100	25 900	24 700	24 000
	Lön för arbetad tid	25 200	19 900	22 000	24 000	25 600	25 200	25 400	26 900	26 000	25 800
	Totallön	25 300	20 000	22 100	24 100	25 800	25 400	25 600	27 100	26 200	25 900
	Antal	11 100	200	1 000	1 200	1 600	1 600	1 800	1 600	1 300	700
Män	Tid- och prestationslön	24 000
	Lön för arbetad tid	26 300
	Totallön	26 500
	Antal	900
Totalt	Tid- och prestationslön	23 900	19 000	20 800	22 900	24 000	23 900	24 200	26 000	24 700	24 000
	Lön för arbetad tid	25 300	20 100	22 000	24 200	25 600	25 400	25 600	27 200	26 100	25 800
	Totallön	25 400	20 100	22 100	24 300	25 700	25 500	25 800	27 400	26 300	25 900
	Antal	12 000	200	1 100	1 400	1 700	1 800	1 900	1 800	1 300	700
332	Andra lärare och instruktörer										
Kvinnor	Tid- och prestationslön	20 000	..	18 400	19 600	21 000	20 000	20 600	21 300	21 000	..
	Lön för arbetad tid	20 100	..	18 500	19 600	21 000	20 100	20 600	21 400	21 000	..
	Totallön	20 100	..	18 500	19 600	21 000	20 300	20 700	21 400	21 100	..
	Antal	2 800	..	300	300	500	300	300	300	300	..
Män	Tid- och prestationslön	20 400	19 900	20 400	21 400	21 300	20 500	21 500	20 800
	Lön för arbetad tid	20 500	20 000	20 400	21 500	21 400	20 500	21 600	20 900
	Totallön	20 600	20 000	20 400	21 600	21 700	20 900	21 600	21 000
	Antal	3 200	500	300	300	400	500	400	300
Totalt	Tid- och prestationslön	20 200	..	18 000	19 800	20 700	20 700	21 000	20 800	21 300	20 400
	Lön för arbetad tid	20 300	..	18 100	19 900	20 800	20 800	21 000	20 800	21 300	20 500
	Totallön	20 400	..	18 100	19 900	20 800	20 900	21 300	21 100	21 400	20 600
	Antal	6 000	..	700	800	800	700	700	800	800	500
341	Säljare, inköpare, mäklare m.fl.										
Kvinnor	Tid- och prestationslön	21 800	16 500	20 100	21 800	22 900	23 200	23 300	21 900	22 100	22 200
	Lön för arbetad tid	22 000	17 300	20 300	21 900	23 000	23 300	23 400	22 000	22 200	22 300
	Totallön	22 500	17 500	20 800	22 400	23 600	23 900	24 000	22 600	22 700	22 700
	Antal	54 100	3 400	7 000	8 600	9 100	7 200	5 800	5 800	5 500	1 600
Män	Tid- och prestationslön	27 300	17 800	22 700	26 800	28 700	29 000	29 300	28 700	28 100	27 700
	Lön för arbetad tid	27 300	18 400	22 800	26 800	28 700	29 000	29 300	28 700	28 100	27 700
	Totallön	28 600	18 800	23 700	28 200	30 000	30 200	30 700	30 100	29 400	28 800
	Antal	88 500	3 200	10 300	13 700	14 300	10 700	10 300	10 300	11 000	4 700
Totalt	Tid- och prestationslön	25 200	17 100	21 600	24 800	26 400	26 600	27 100	26 300	26 100	26 200
	Lön för arbetad tid	25 300	17 900	21 800	24 900	26 500	26 700	27 200	26 300	26 100	26 300
	Totallön	26 300	18 200	22 600	25 900	27 500	27 600	28 300	27 400	27 100	27 200
	Antal	142 700	6 600	17 300	22 400	23 500	17 900	16 000	16 100	16 500	6 400

4. forts

SSYK	Yrkesgrupp	Ålder									
		Samtliga	18-24	25-29	30-34	35-39	40-44	45-49	50-54	55-59	60-64
Kön	Lönebegrepp										
	Antal anställda										
342	Agenter, förmedlare m.fl.										
Kvinnor	Tid- och prestationslön	20 800	..	19 800	20 500	21 700	21 800	21 300	21 300	20 300	..
	Lön för arbetad tid	20 900	..	20 000	20 700	21 800	21 900	21 400	21 400	20 300	..
	Totallön	21 100	..	20 200	20 900	22 000	22 200	21 500	21 500	20 400	..
	Antal	4 200	..	500	500	600	400	700	600	700	..
Män	Tid- och prestationslön	24 300	..	20 700	23 100	25 000	25 600	25 400	25 600	28 100	24 800
	Lön för arbetad tid	24 400	..	21 000	23 300	25 200	25 700	25 500	25 700	28 100	24 800
	Totallön	25 300	..	21 300	24 200	26 600	27 000	26 200	26 500	29 100	26 200
	Antal	6 000	..	700	600	500	700	700	1 200	800	500
Totalt	Tid- och prestationslön	22 800	16 200	20 300	21 900	23 200	24 200	23 300	24 100	24 500	24 000
	Lön för arbetad tid	22 900	16 300	20 500	22 100	23 400	24 300	23 400	24 200	24 500	24 000
	Totallön	23 600	16 700	20 800	22 700	24 100	25 200	23 900	24 800	25 100	25 200
	Antal	10 200	600	1 200	1 100	1 100	1 100	1 400	1 800	1 500	600
343	Redovisningsekonomer, administrativa assistenter m.fl.										
Kvinnor	Tid- och prestationslön	22 400	17 100	21 000	22 400	22 900	22 400	22 500	22 200	23 200	22 600
	Lön för arbetad tid	22 400	17 300	21 000	22 400	22 900	22 400	22 500	22 200	23 200	22 600
	Totallön	22 600	17 400	21 200	22 600	23 300	22 800	22 700	22 400	23 400	22 800
	Antal	36 000	700	3 000	4 500	5 500	4 600	4 300	5 800	5 700	1 700
Män	Tid- och prestationslön	25 700	17 300	22 700	25 900	25 700	27 800	26 700	26 900	28 000	24 400
	Lön för arbetad tid	25 700	17 400	22 800	26 000	25 700	27 900	26 700	27 000	28 100	24 500
	Totallön	26 300	17 600	23 100	26 600	26 400	28 500	27 200	27 500	28 700	24 800
	Antal	12 500	600	1 500	1 400	1 600	1 200	1 400	1 700	1 900	1 100
Totalt	Tid- och prestationslön	23 200	17 200	21 600	23 200	23 500	23 500	23 500	23 200	24 400	23 300
	Lön för arbetad tid	23 200	17 400	21 600	23 200	23 600	23 600	23 500	23 300	24 400	23 300
	Totallön	23 600	17 500	21 800	23 500	24 000	24 000	23 800	23 600	24 700	23 600
	Antal	48 500	1 300	4 500	6 000	7 200	5 800	5 700	7 600	7 600	2 800
346	Behandlingsassistenter, fritidsledare m.fl.										
Kvinnor	Tid- och prestationslön	17 700	15 600	17 500	18 200	18 500	17 600	18 200	17 900	18 100	17 400
	Lön för arbetad tid	18 500	16 100	18 000	18 700	19 100	19 700	18 600	18 700	18 300	17 700
	Totallön	18 600	16 100	18 100	18 800	19 300	20 000	18 700	18 800	18 400	17 900
	Antal	4 600	500	600	700	800	700	500	400	400	200
Män	Tid- och prestationslön	18 500	14 400	16 600	18 500	20 700
	Lön för arbetad tid	19 200	14 800	17 100	19 400	21 100
	Totallön	19 600	14 800	17 500	19 800	21 600
	Antal	3 400	300	500	600	700
Totalt	Tid- och prestationslön	18 100	15 100	17 100	18 300	19 600	18 000	18 400	18 800	18 800	17 500
	Lön för arbetad tid	18 800	15 600	17 600	19 000	20 100	19 800	19 200	19 300	19 000	18 100
	Totallön	19 000	15 600	17 800	19 300	20 400	20 200	19 400	19 500	19 400	18 400
	Antal	8 000	800	1 100	1 200	1 500	1 000	900	700	500	200

4. forts

SSYK	Yrkesgrupp	Ålder									
		Samtliga	18-24	25-29	30-34	35-39	40-44	45-49	50-54	55-59	60-64
Kön	Lönebegrepp										
	Antal anställda										
411	Kontorssekreterare och dataregistrerare										
Kvinnor	Tid- och prestationslön	19 900	15 800	18 400	20 000	20 300	19 700	20 800	20 800	21 100	20 900
	Lön för arbetad tid	20 000	16 100	18 400	20 000	20 400	19 700	20 800	20 900	21 100	21 000
	Totallön	20 100	16 200	18 500	20 100	20 500	19 800	21 000	21 000	21 300	21 100
	Antal	25 400	2 000	2 600	2 800	3 300	3 000	2 700	3 700	4 000	1 400
Män	Tid- och prestationslön	19 400	16 100	19 400	20 800	21 400
	Lön för arbetad tid	19 600	16 600	19 800	20 900	21 500
	Totallön	19 800	16 600	19 900	21 100	21 600
	Antal	2 800	700	600	500	300
Totalt	Tid- och prestationslön	19 900	15 900	18 500	20 100	20 400	19 800	20 800	20 900	21 000	20 900
	Lön för arbetad tid	20 000	16 200	18 700	20 200	20 500	19 800	20 900	20 900	21 000	20 900
	Totallön	20 100	16 300	18 800	20 300	20 600	20 000	21 000	21 100	21 200	21 100
	Antal	28 200	2 700	3 200	3 300	3 600	3 100	2 800	3 800	4 200	1 500
412	Bokförings- och redovisningsassistenter m.fl.										
Kvinnor	Tid- och prestationslön	19 600	16 300	18 600	19 800	19 700	19 400	20 100	19 900	20 000	20 900
	Lön för arbetad tid	19 600	16 400	18 700	19 800	19 700	19 400	20 100	19 900	20 000	20 900
	Totallön	19 700	16 500	18 700	19 900	19 800	19 500	20 200	20 000	20 100	21 000
	Antal	45 300	2 100	4 400	5 500	6 200	5 300	5 300	7 100	6 800	2 700
Män	Tid- och prestationslön	21 400	16 800	19 900	22 800	23 200	23 600	23 700	20 900	22 200	20 700
	Lön för arbetad tid	21 500	17 400	20 000	22 800	23 300	23 700	23 800	20 900	22 200	20 700
	Totallön	21 700	17 800	20 200	23 000	23 500	23 900	24 000	21 300	22 400	20 900
	Antal	6 300	600	1 300	1 000	700	400	400	700	900	300
Totalt	Tid- och prestationslön	19 800	16 400	18 900	20 200	20 100	19 700	20 300	20 000	20 300	20 800
	Lön för arbetad tid	19 900	16 600	19 000	20 300	20 100	19 800	20 400	20 000	20 300	20 800
	Totallön	20 000	16 800	19 100	20 400	20 200	19 900	20 400	20 100	20 400	21 000
	Antal	51 600	2 700	5 700	6 400	6 800	5 800	5 600	7 800	7 700	3 000
413	Lager- och transportassistenter m.fl.										
Kvinnor	Tid- och prestationslön	18 600	15 400	17 300	18 400	19 000	19 500	19 500	19 500	20 300	19 700
	Lön för arbetad tid	19 600	16 500	18 500	19 200	20 200	20 700	20 500	20 400	21 100	20 600
	Totallön	19 800	16 600	18 600	19 300	20 300	20 800	20 600	20 600	21 200	20 800
	Antal	5 700	500	800	1 100	900	600	700	600	500	100
Män	Tid- och prestationslön	20 100	15 400	17 800	20 000	20 400	21 000	22 400	21 600	21 700	20 700
	Lön för arbetad tid	20 500	15 800	18 200	20 400	20 900	21 400	22 700	22 000	21 900	20 800
	Totallön	20 800	15 900	18 300	20 600	21 400	21 600	23 200	22 200	22 300	21 000
	Antal	12 400	1 300	1 600	1 400	1 600	1 600	1 500	1 400	1 400	700
Totalt	Tid- och prestationslön	19 600	15 400	17 600	19 300	19 900	20 600	21 500	21 000	21 300	20 500
	Lön för arbetad tid	20 200	16 000	18 300	19 900	20 600	21 200	22 000	21 600	21 700	20 800
	Totallön	20 400	16 100	18 400	20 000	21 000	21 400	22 400	21 700	22 000	21 000
	Antal	18 100	1 800	2 300	2 500	2 500	2 100	2 200	2 000	1 900	900

4. forts

SSYK	Yrkesgrupp	Ålder									
		Samtliga	18-24	25-29	30-34	35-39	40-44	45-49	50-54	55-59	60-64
Kön	Lönebegrepp										
	Antal anställda										
419	Övrig kontorspersonal										
Kvinnor	Tid- och prestationslön	18 300	15 500	18 200	19 000	18 400	18 600	18 900	18 400	18 600	18 300
	Lön för arbetad tid	18 400	15 600	18 300	19 000	18 400	18 600	18 900	18 400	18 600	18 300
	Totallön	18 500	15 600	18 300	19 100	18 500	19 000	19 100	18 500	18 700	18 400
	Antal	45 100	3 200	5 000	4 900	5 400	5 400	5 400	7 200	6 000	2 600
Män	Tid- och prestationslön	19 700	16 000	18 200	20 000	20 800	20 200	21 300	20 200	21 600	20 100
	Lön för arbetad tid	19 700	16 100	18 300	20 100	21 000	20 200	21 400	20 300	21 600	20 100
	Totallön	20 000	16 200	18 500	20 300	21 500	20 800	21 800	20 600	21 900	20 400
	Antal	12 700	1 700	1 900	1 600	1 300	1 100	1 200	1 400	1 500	900
Totalt	Tid- och prestationslön	18 600	15 700	18 200	19 300	18 900	18 900	19 300	18 700	19 200	18 700
	Lön för arbetad tid	18 700	15 800	18 300	19 300	18 900	18 900	19 400	18 700	19 200	18 800
	Totallön	18 800	15 800	18 400	19 400	19 100	19 300	19 600	18 800	19 300	18 900
	Antal	57 800	4 900	6 900	6 500	6 800	6 400	6 600	8 600	7 600	3 500
421	Kassapersonal m.fl.										
Kvinnor	Tid- och prestationslön	17 100	15 200	17 000	17 700	17 900	17 600	17 700	17 700	17 800	17 300
	Lön för arbetad tid	17 700	16 200	17 800	18 300	18 600	18 100	18 100	18 200	18 200	17 600
	Totallön	17 900	16 300	18 000	18 500	18 700	18 200	18 200	18 300	18 400	17 700
	Antal	6 400	1 200	1 000	500	600	600	500	700	900	500
Män	Tid- och prestationslön	17 600	15 600	17 500	19 200	20 000
	Lön för arbetad tid	18 400	16 400	18 200	20 100	21 000
	Totallön	18 600	16 500	18 400	20 300	21 400
	Antal	1 800	600	500	200	100
Totalt	Tid- och prestationslön	17 200	15 300	17 200	18 100	18 300	17 900	17 900	17 900	18 000	17 300
	Lön för arbetad tid	17 900	16 200	17 900	18 800	19 000	18 400	18 200	18 400	18 400	17 700
	Totallön	18 000	16 300	18 100	19 000	19 200	18 500	18 300	18 500	18 600	17 800
	Antal	8 200	1 800	1 500	700	700	700	600	800	1 000	500
422	Kundinformatörer										
Kvinnor	Tid- och prestationslön	17 000	14 600	16 400	17 400	17 600	17 800	17 500	17 800	18 100	17 800
	Lön för arbetad tid	17 400	15 300	17 000	17 700	17 900	18 200	17 800	18 000	18 300	18 000
	Totallön	17 500	15 400	17 000	17 800	18 000	18 300	17 900	18 100	18 400	18 100
	Antal	26 500	4 000	4 200	3 900	3 500	2 400	2 500	2 600	2 400	1 000
Män	Tid- och prestationslön	17 100	14 900	16 200	17 900	18 700	18 800	19 100	20 600	19 700	..
	Lön för arbetad tid	17 900	16 100	17 300	18 700	19 200	19 300	19 500	20 900	19 900	..
	Totallön	18 100	16 200	17 400	18 900	19 400	19 600	19 600	21 200	20 100	..
	Antal	6 100	2 000	1 300	700	600	400	500	300	300	..
Totalt	Tid- och prestationslön	17 000	14 700	16 400	17 500	17 700	17 900	17 700	18 000	18 300	18 000
	Lön för arbetad tid	17 500	15 600	17 000	17 900	18 100	18 400	18 100	18 300	18 500	18 200
	Totallön	17 600	15 600	17 100	17 900	18 200	18 500	18 200	18 400	18 600	18 300
	Antal	32 700	5 900	5 500	4 600	4 100	2 900	3 000	2 900	2 700	1 100

4. forts

SSYK	Yrkesgrupp	Ålder										
		Samtliga	18-24	25-29	30-34	35-39	40-44	45-49	50-54	55-59	60-64	
Kön	Lönebegrepp											
	Antal anställda											
513	Vård- och omsorgspersonal m.fl.											
Kvinnor	Tid- och prestationslön	16 600	15 200	15 900	16 200	16 900	17 100	17 500	17 300	17 300	17 000	
	Lön för arbetad tid	18 000	16 900	17 400	17 700	18 400	18 400	18 700	18 400	18 400	18 100	
	Totallön	18 100	16 900	17 500	17 700	18 400	18 500	18 900	18 500	18 500	18 300	
	Antal	44 000	6 900	5 300	4 400	5 500	5 200	5 000	5 000	4 600	1 900	
Män	Tid- och prestationslön	16 600	15 000	16 000	16 100	16 700	16 900	17 800	20 400	16 300	..	
	Lön för arbetad tid	18 700	16 700	18 300	18 600	19 100	19 200	20 100	21 800	18 100	..	
	Totallön	19 000	16 800	18 600	18 800	19 300	19 300	20 300	23 700	18 200	..	
	Antal	6 600	1 300	1 100	900	1 000	700	600	500	300	..	
Totalt	Tid- och prestationslön	16 600	15 200	16 000	16 200	16 900	17 000	17 500	17 600	17 200	17 100	
	Lön för arbetad tid	18 100	16 900	17 600	17 800	18 500	18 500	18 800	18 700	18 400	18 100	
	Totallön	18 200	16 900	17 700	17 900	18 600	18 600	19 100	19 000	18 500	18 400	
	Antal	50 500	8 200	6 500	5 300	6 500	5 900	5 600	5 500	4 900	2 100	
522	Försäljare, detaljhandel; demonstratörer m.fl.											
Kvinnor	Tid- och prestationslön	17 600	14 900	17 100	17 700	17 900	18 900	18 100	22 700	16 700	17 800	
	Lön för arbetad tid	18 100	15 800	17 900	18 100	18 300	19 100	18 500	23 100	17 000	18 300	
	Totallön	18 100	15 800	17 900	18 100	18 400	19 200	18 500	23 100	17 000	18 300	
	Antal	11 200	2 100	1 300	1 200	1 400	1 400	700	1 000	1 700	500	
Män	Tid- och prestationslön	19 500	16 300	18 500	20 200	20 400	20 800	20 600	20 000	18 900	20 400	
	Lön för arbetad tid	19 700	17 000	19 000	20 400	20 500	20 900	20 700	20 000	19 000	20 500	
	Totallön	20 000	17 000	19 300	20 700	20 700	21 200	21 000	20 400	19 200	20 800	
	Antal	11 300	1 300	1 900	1 500	2 000	700	1 400	800	1 000	700	
Totalt	Tid- och prestationslön	18 600	15 400	17 900	19 100	19 400	19 500	19 800	21 400	17 500	19 400	
	Lön för arbetad tid	18 900	16 300	18 500	19 400	19 600	19 700	20 000	21 700	17 800	19 700	
	Totallön	19 100	16 300	18 700	19 500	19 800	19 900	20 200	21 900	17 900	19 800	
	Antal	22 500	3 400	3 200	2 700	3 400	2 100	2 100	1 800	2 700	1 200	

5. Privat sektor, tjänstemän. Genomsnittlig månadslön i kronor efter yrkesgrupp ¹ (SSYK), region och kön, 2002 ²

5. Private sector, non-manual workers. Average monthly salary in SEK by occupational group (SSYK), region and sex, 2002

SSYK	Yrkesgrupp	Region ³								
		Samtliga	1	2	3	4	5	6	7	8
Kön	Lönebegrepp									
	Antal anställda									
Samtliga										
Kvinnor	Tid- och prestationslön	21 800	20 900	19 600	21 700	20 700	23 200	19 900	19 400	20 000
	Lön för arbetad tid	22 100	21 200	19 800	21 900	21 000	23 600	20 100	19 700	20 200
	Totallön	22 400	21 400	20 000	22 200	21 200	23 900	20 300	20 000	20 500
	Antal	553 600	66 300	31 600	92 200	61 400	242 500	29 100	13 600	17 100
Män	Tid- och prestationslön	28 200	27 700	24 600	27 800	26 700	31 100	26 000	23 900	24 700
	Lön för arbetad tid	28 400	27 800	24 800	28 000	26 900	31 300	26 100	24 100	24 800
	Totallön	29 300	28 600	25 400	29 000	27 600	32 300	26 800	24 700	25 400
	Antal	714 200	88 500	51 500	130 100	91 100	257 400	43 900	22 800	28 800
Totalt	Tid- och prestationslön	25 400	24 800	22 700	25 300	24 300	27 300	23 600	22 200	22 900
	Lön för arbetad tid	25 700	25 000	22 900	25 500	24 500	27 600	23 700	22 500	23 100
	Totallön	26 300	25 500	23 400	26 200	25 000	28 200	24 200	22 900	23 600
	Antal	1 267 800	154 800	83 000	222 300	152 500	499 900	73 000	36 400	45 900
121	Verkställande direktörer, verkschefer m.fl.									
Kvinnor	Tid- och prestationslön	43 600	51 500
	Lön för arbetad tid	43 600	51 500
	Totallön	44 900	52 900
	Antal	2 200	1 200
Män	Tid- och prestationslön	59 200	56 100	41 200	55 200	47 100	74 800	48 500	43 700	45 100
	Lön för arbetad tid	59 200	56 200	41 200	55 200	47 200	74 800	48 500	43 700	45 200
	Totallön	61 700	59 500	43 500	57 800	49 000	77 600	50 600	45 900	47 100
	Antal	17 500	2 100	1 500	3 400	2 200	6 300	1 100	400	500
Totalt	Tid- och prestationslön	57 400	55 600	41 000	52 700	45 800	71 200	47 400	43 300	44 100
	Lön för arbetad tid	57 500	55 600	41 000	52 700	45 900	71 200	47 400	43 300	44 100
	Totallön	59 900	58 800	43 300	55 100	47 600	73 800	49 300	45 300	45 900
	Antal	19 700	2 200	1 500	3 900	2 400	7 400	1 200	400	600

¹ Endast ett urval av 30 stora yrkesgrupper ingår i tabellen. För fler grupper se Sveriges statistiska databaser www.scb.se/databaser/ssd.asp

² Vid jämförelser med tidigare år kan lönenivån för vissa grupper ha ändrats kraftigt p.g.a. strukturella förändringar i datamaterialet. Detta gäller främst grupper där antalet personer är litet och/eller där det varit stor rotation bland utvalda företag mellan två år.

³ Regionerna är indelade enligt följande: 1: Blekinge och Skåne län, 2: Gotlands, Kalmar, Kronobergs och Jönköpings län, 3: Västra Götalands och Hallands län, 4: Södermanlands, Uppsala, Västmanlands, Örebro och Östergötlands län, 5: Stockholms län, 6: Gävleborgs, Dalarnas och Värmlands län, 7: Jämtlands och Västernorrlands län, 8: Norrbottens och Västerbottens län
Kvalitén på denna variabel kan vara bristfällig, dels p.g.a. att urvalet inte tar hänsyn till region och dels p.g.a. samredovisning, d.v.s. att all personal på företaget redovisas på en region.

5. forts

SSYK	Yrkesgrupp	Region								
		Samtliga	1	2	3	4	5	6	7	8
Kön	Lönebegrepp									
	Antal anställda									
122	Drift- och verksamhetschefer									
Kvinnor	Tid- och prestationslön	27 300	26 100	26 200	27 600	25 100	29 300	22 900
	Lön för arbetad tid	27 400	26 100	26 200	27 600	25 200	29 400	23 400
	Totallön	27 900	26 800	26 300	28 300	25 700	29 800	23 700
	Antal	6 600	600	500	900	1 100	2 800	300
Män	Tid- och prestationslön	33 300	31 800	29 300	33 800	31 200	37 100	30 800	32 200	30 700
	Lön för arbetad tid	33 400	31 800	29 300	33 900	31 300	37 200	30 800	32 400	30 800
	Totallön	34 800	33 500	30 400	35 300	32 400	38 800	31 600	34 000	31 900
	Antal	26 200	5 100	2 200	4 200	3 500	7 700	1 700	800	1 000
Totalt	Tid- och prestationslön	32 100	31 200	28 700	32 700	29 800	35 000	29 500	31 300	29 800
	Lön för arbetad tid	32 200	31 200	28 800	32 700	29 900	35 100	29 600	31 500	29 900
	Totallön	33 400	32 800	29 600	34 000	30 900	36 400	30 300	32 900	30 800
	Antal	32 800	5 700	2 700	5 100	4 600	10 500	2 000	1 000	1 200
123	Chefer för särskilda funktioner									
Kvinnor	Tid- och prestationslön	35 800	32 600	30 400	34 300	31 000	39 800	30 600	30 000	30 300
	Lön för arbetad tid	35 800	32 600	30 400	34 300	31 000	39 800	30 600	30 100	30 300
	Totallön	36 800	33 600	31 100	35 400	31 700	41 000	31 100	31 100	31 100
	Antal	12 500	1 500	500	2 400	1 300	5 700	500	200	300
Män	Tid- och prestationslön	42 300	40 200	34 000	41 100	37 200	50 300	37 100	34 100	35 500
	Lön för arbetad tid	42 300	40 300	34 100	41 100	37 200	50 400	37 100	34 100	35 600
	Totallön	44 200	42 400	35 700	43 300	38 500	52 600	38 500	35 300	36 600
	Antal	37 600	5 300	2 900	7 200	5 200	12 400	2 400	1 200	1 100
Totalt	Tid- och prestationslön	40 700	38 500	33 500	39 400	35 900	47 000	35 900	33 400	34 400
	Lön för arbetad tid	40 700	38 500	33 500	39 400	36 000	47 100	35 900	33 400	34 400
	Totallön	42 400	40 500	35 000	41 400	37 100	48 900	37 200	34 600	35 400
	Antal	50 100	6 900	3 400	9 500	6 500	18 100	3 000	1 400	1 400
124	Arbetsledare									
Kvinnor	Tid- och prestationslön	24 500	23 500	23 600	24 800	23 200	25 600	23 000
	Lön för arbetad tid	24 900	23 800	24 000	25 300	23 500	26 000	23 500
	Totallön	25 100	24 100	24 200	25 600	23 700	26 300	23 800
	Antal	3 600	400	200	600	500	1 500	200
Män	Tid- och prestationslön	25 200	24 600	24 700	26 000	25 100	26 100	24 000	24 700	24 000
	Lön för arbetad tid	25 600	24 900	25 100	26 500	25 500	26 500	24 600	25 100	24 400
	Totallön	26 100	25 300	25 400	27 300	26 100	27 100	25 000	25 500	24 800
	Antal	26 500	4 000	2 600	4 700	4 200	5 700	2 600	1 400	1 400
Totalt	Tid- och prestationslön	25 100	24 500	24 600	25 900	24 900	26 000	23 900	24 500	24 000
	Lön för arbetad tid	25 500	24 800	25 000	26 400	25 300	26 400	24 500	24 900	24 300
	Totallön	26 000	25 200	25 300	27 100	25 800	27 000	24 900	25 200	24 700
	Antal	30 100	4 400	2 900	5 200	4 700	7 200	2 700	1 500	1 500

5. forts

SSYK	Yrkesgrupp	Region								
		Samtliga	1	2	3	4	5	6	7	8
Kön	Lönebegrepp									
	Antal anställda									
131	Chefer för mindre företag och enheter									
Kvinnor	Tid- och prestationslön	25 000	22 300	..	25 200	26 700	28 300	21 400	..	20 100
	Lön för arbetad tid	25 100	22 400	..	25 300	26 800	28 500	21 500	..	20 100
	Totallön	25 400	22 900	..	25 600	27 400	28 900	21 500	..	20 100
	Antal	9 500	1 800	..	1 700	1 100	2 900	800	..	300
Män	Tid- och prestationslön	26 600	25 800	22 700	26 200	25 800	30 900	25 800	24 200	22 900
	Lön för arbetad tid	26 600	25 800	22 700	26 200	25 800	30 900	25 800	24 200	22 900
	Totallön	27 600	26 300	23 400	27 600	26 800	32 200	26 800	24 400	23 300
	Antal	38 100	4 800	4 000	6 900	6 300	9 700	3 100	1 100	2 200
Totalt	Tid- och prestationslön	26 300	24 900	22 500	26 000	25 900	30 300	24 900	23 900	22 600
	Lön för arbetad tid	26 300	24 900	22 500	26 000	25 900	30 400	24 900	23 900	22 600
	Totallön	27 200	25 400	23 100	27 200	26 900	31 400	25 700	24 100	22 900
	Antal	47 700	6 600	4 700	8 600	7 400	12 600	3 900	1 300	2 500
211	Fysiker, kemister m.fl.									
Kvinnor	Tid- och prestationslön	29 800	27 200	..	32 700	28 600	30 300
	Lön för arbetad tid	29 800	27 200	..	32 700	28 700	30 300
	Totallön	30 400	27 500	..	34 000	28 900	30 700
	Antal	2 100	300	..	400	400	800
Män	Tid- och prestationslön	31 500	34 000	..	34 300	35 800	35 400
	Lön för arbetad tid	31 500	34 000	..	34 300	35 800	35 500
	Totallön	32 000	34 500	..	34 900	36 300	36 100
	Antal	3 900	300	..	800	700	1 000
Totalt	Tid- och prestationslön	30 900	30 600	..	33 700	33 200	33 100
	Lön för arbetad tid	30 900	30 600	..	33 700	33 200	33 200
	Totallön	31 400	31 100	..	34 600	33 600	33 700
	Antal	6 000	600	..	1 300	1 200	1 800
213	Dataspecialister									
Kvinnor	Tid- och prestationslön	30 100	28 200	25 700	29 500	27 600	31 600	27 300	25 800	27 200
	Lön för arbetad tid	30 100	28 200	25 700	29 600	27 600	31 600	27 300	25 800	27 200
	Totallön	30 700	28 600	26 000	30 300	28 200	32 300	27 700	26 000	27 700
	Antal	15 300	1 600	400	2 000	1 200	8 700	600	500	300
Män	Tid- och prestationslön	32 800	30 700	28 400	30 900	31 300	35 300	30 100	27 700	28 200
	Lön för arbetad tid	32 800	30 800	28 400	31 000	31 300	35 400	30 100	27 700	28 300
	Totallön	33 900	31 700	29 200	32 000	32 400	36 600	30 900	28 500	28 900
	Antal	49 700	5 800	1 700	8 200	4 700	24 100	2 500	1 500	1 200
Totalt	Tid- och prestationslön	32 100	30 200	27 900	30 600	30 500	34 300	29 500	27 200	28 100
	Lön för arbetad tid	32 200	30 200	27 900	30 700	30 500	34 400	29 600	27 200	28 100
	Totallön	33 100	31 000	28 600	31 700	31 600	35 400	30 200	27 900	28 700
	Antal	65 000	7 400	2 100	10 200	5 900	32 800	3 100	2 000	1 500

5. forts

SSYK	Yrkesgrupp	Region								
		Samtliga	1	2	3	4	5	6	7	8
Kön	Lönebegrepp									
	Antal anställda									
214	Civilingenjörer, arkitekter m.fl.									
Kvinnor	Tid- och prestationslön	28 400	27 800	26 200	27 300	28 100	29 700	28 100
	Lön för arbetad tid	28 400	27 900	26 200	27 300	28 100	29 700	28 100
	Totallön	28 700	28 100	26 200	27 700	28 300	30 100	28 300
	Antal	8 200	900	300	2 000	1 100	3 200	400
Män	Tid- och prestationslön	32 700	30 300	31 000	31 500	32 800	36 000	29 400	28 400	26 700
	Lön för arbetad tid	32 700	30 300	31 000	31 500	32 800	36 000	29 400	28 400	26 700
	Totallön	33 500	30 800	31 900	32 500	33 300	36 800	30 400	28 800	27 000
	Antal	38 100	5 500	1 600	7 900	5 700	13 100	2 400	800	1 200
Totalt	Tid- och prestationslön	31 900	29 900	30 100	30 600	32 000	34 700	29 200	28 400	26 700
	Lön för arbetad tid	31 900	29 900	30 100	30 600	32 100	34 800	29 200	28 400	26 700
	Totallön	32 600	30 400	30 900	31 500	32 500	35 500	30 100	28 800	27 000
	Antal	46 300	6 400	2 000	9 900	6 800	16 300	2 800	900	1 300
241	Företagsekonomer, marknadsförare och personaltjänstemän									
Kvinnor	Tid- och prestationslön	27 900	25 100	24 100	26 300	25 000	31 600	22 000	23 000	24 300
	Lön för arbetad tid	27 900	25 100	24 100	26 300	25 000	31 600	22 000	23 000	24 600
	Totallön	28 600	25 600	24 400	27 200	25 900	32 200	22 100	23 400	25 500
	Antal	33 700	4 200	1 700	5 200	3 700	15 300	2 200	400	1 000
Män	Tid- och prestationslön	35 500	33 400	28 100	32 200	31 500	40 900	27 500	28 600	26 800
	Lön för arbetad tid	35 500	33 400	28 100	32 200	31 500	40 900	27 500	28 600	26 800
	Totallön	36 700	35 100	28 800	33 800	32 200	42 100	28 100	29 500	27 700
	Antal	35 100	4 200	1 900	5 800	2 600	16 300	2 000	500	1 800
Totalt	Tid- och prestationslön	31 800	29 200	26 100	29 400	27 700	36 400	24 600	26 100	25 900
	Lön för arbetad tid	31 800	29 200	26 200	29 400	27 700	36 400	24 600	26 100	26 000
	Totallön	32 700	30 300	26 700	30 700	28 500	37 300	25 000	26 800	26 900
	Antal	68 900	8 400	3 600	11 000	6 300	31 700	4 200	900	2 900
245	Journalister, konstnärer, skådespelare m.fl.									
Kvinnor	Tid- och prestationslön	24 400	23 000	20 500	23 100	22 500	27 500	20 900	19 300	21 600
	Lön för arbetad tid	24 800	23 400	20 900	23 400	23 200	27 800	21 900	19 700	22 400
	Totallön	25 000	23 600	20 900	23 600	23 200	28 000	22 000	20 100	22 500
	Antal	12 400	1 500	1 200	2 100	1 200	5 200	500	400	300
Män	Tid- och prestationslön	27 300	25 200	23 100	28 600	23 200	29 600	23 000	23 000	23 200
	Lön för arbetad tid	27 900	25 800	24 100	29 000	23 900	30 000	24 000	23 600	24 000
	Totallön	28 400	26 100	24 200	30 000	24 100	30 500	24 100	23 900	24 100
	Antal	13 200	1 400	700	2 500	1 200	6 000	700	400	400
Totalt	Tid- och prestationslön	25 900	24 000	21 500	26 100	22 800	28 700	22 100	21 100	22 500
	Lön för arbetad tid	26 400	24 600	22 100	26 500	23 500	29 000	23 100	21 700	23 300
	Totallön	26 700	24 800	22 200	27 100	23 700	29 400	23 200	22 000	23 400
	Antal	25 600	2 900	1 900	4 600	2 400	11 200	1 200	800	700

5. forts

SSYK	Yrkesgrupp	Region								
		Samtliga	1	2	3	4	5	6	7	8
Kön	Lönebegrepp									
	Antal anställda									
246	Präster m.fl.									
Kvinnor	Tid- och prestationslön	24 600	25 100	..	24 300	24 800	23 200	25 800
	Lön för arbetad tid	24 900	25 500	..	24 800	25 200	23 400	26 000
	Totallön	25 400	25 900	..	25 100	25 600	23 900	26 500
	Antal	1 200	200	..	200	300	300	100
Män	Tid- och prestationslön	27 000	26 500	26 800	26 800	27 200	25 300	28 300	32 500	26 400
	Lön för arbetad tid	27 200	26 700	26 800	27 000	27 400	25 400	28 400	32 900	26 800
	Totallön	27 600	27 000	27 300	27 400	27 900	26 000	29 000	33 600	27 300
	Antal	2 400	300	300	600	400	300	200	100	200
Totalt	Tid- och prestationslön	26 200	25 900	26 200	26 200	26 300	24 300	27 400	30 900	25 800
	Lön för arbetad tid	26 400	26 200	26 300	26 500	26 500	24 500	27 600	31 400	26 200
	Totallön	26 900	26 500	26 800	26 900	27 000	25 000	28 100	32 100	26 700
	Antal	3 700	600	400	800	600	600	300	200	200
248	Administratörer i intresseorganisationer									
Kvinnor	Tid- och prestationslön	25 600	22 400	22 400	28 600
	Lön för arbetad tid	25 600	22 400	22 500	28 600
	Totallön	25 900	22 700	22 700	29 000
	Antal	2 800	200	300	1 500
Män	Tid- och prestationslön	28 700	28 000	24 500	26 200	27 400	31 500
	Lön för arbetad tid	28 700	28 200	24 600	26 200	27 400	31 500
	Totallön	29 400	29 400	25 000	27 000	28 000	32 200
	Antal	3 900	400	300	500	500	1 600
Totalt	Tid- och prestationslön	27 400	27 100	23 200	25 100	25 400	30 100	25 700	24 300	22 100
	Lön för arbetad tid	27 400	27 300	23 300	25 100	25 400	30 100	25 700	24 400	22 200
	Totallön	28 000	28 300	23 700	25 700	25 800	30 700	25 900	24 800	22 500
	Antal	6 700	600	400	800	800	3 100	500	200	300
311	Ingenjörer och tekniker									
Kvinnor	Tid- och prestationslön	23 300	23 400	20 900	23 400	22 400	25 400	21 600	20 400	20 600
	Lön för arbetad tid	23 400	23 400	21 000	23 500	22 500	25 500	21 600	20 400	21 100
	Totallön	23 600	23 700	21 200	23 800	22 600	25 800	21 800	20 600	21 600
	Antal	13 200	1 900	800	3 200	2 300	3 300	900	500	300
Män	Tid- och prestationslön	25 300	25 200	23 400	25 800	25 100	27 100	23 900	22 900	23 300
	Lön för arbetad tid	25 400	25 300	23 500	25 900	25 200	27 300	24 000	23 000	23 500
	Totallön	26 100	25 800	23 900	26 700	25 700	28 200	24 500	23 600	24 000
	Antal	85 200	11 300	7 700	19 800	15 600	17 900	6 500	3 100	3 400
Totalt	Tid- och prestationslön	25 000	25 000	23 200	25 400	24 700	26 800	23 600	22 500	23 100
	Lön för arbetad tid	25 100	25 000	23 300	25 600	24 800	27 000	23 800	22 600	23 300
	Totallön	25 700	25 500	23 700	26 300	25 300	27 800	24 100	23 200	23 800
	Antal	98 400	13 200	8 400	23 000	18 000	21 200	7 300	3 500	3 800

5. forts

SSYK	Yrkesgrupp	Region								
		Samtliga	1	2	3	4	5	6	7	8
Kön	Lönebegrepp									
	Antal anställda									
312	Datatekniker och dataoperatörer									
Kvinnor	Tid- och prestationslön	22 300	21 300	21 400	21 000	21 000	23 800	19 500	19 700	..
	Lön för arbetad tid	22 400	21 500	21 700	21 200	21 200	24 000	19 500	19 900	..
	Totallön	22 700	21 800	21 900	21 400	21 500	24 300	19 600	20 100	..
	Antal	6 900	600	300	1 200	600	3 400	400	300	..
Män	Tid- och prestationslön	24 600	23 600	21 500	24 100	23 300	26 400	22 400	20 300	24 300
	Lön för arbetad tid	24 700	23 700	21 800	24 200	23 400	26 700	22 400	20 600	24 400
	Totallön	25 400	24 200	22 800	24 700	24 000	27 500	22 700	21 100	24 900
	Antal	26 000	2 700	2 100	4 000	2 200	11 700	1 400	1 300	600
Totalt	Tid- och prestationslön	24 100	23 200	21 500	23 400	22 900	25 900	21 700	20 200	23 800
	Lön för arbetad tid	24 300	23 300	21 800	23 500	23 000	26 100	21 700	20 500	23 900
	Totallön	24 900	23 800	22 700	23 900	23 500	26 800	22 000	20 900	24 300
	Antal	32 900	3 200	2 300	5 200	2 800	15 100	1 800	1 600	800
315	Säkerhets- och kvalitetsinspektörer									
Kvinnor	Tid- och prestationslön	24 300	25 400	..	21 200	25 200	27 000
	Lön för arbetad tid	24 400	25 500	..	21 200	25 200	27 400
	Totallön	24 700	26 000	..	21 400	25 500	27 800
	Antal	1 200	100	..	400	100	400
Män	Tid- och prestationslön	25 000	24 700	22 100	25 500	24 200	28 500	22 900	22 500	22 900
	Lön för arbetad tid	25 100	25 000	22 200	25 600	24 300	28 700	23 000	22 500	22 900
	Totallön	25 700	25 600	22 600	26 400	24 800	29 500	23 300	23 000	23 500
	Antal	5 500	700	500	1 100	1 000	1 200	600	200	300
Totalt	Tid- och prestationslön	24 800	24 800	22 100	24 400	24 300	28 100	22 900	22 700	23 000
	Lön för arbetad tid	25 000	25 100	22 200	24 500	24 400	28 400	23 000	22 700	23 000
	Totallön	25 500	25 600	22 600	25 200	24 900	29 100	23 300	23 100	23 500
	Antal	6 700	800	600	1 500	1 100	1 600	600	200	300
322	Sjukgymnaster, tandhygienister m.fl.									
Kvinnor	Tid- och prestationslön	22 500	24 000	..	20 300	..	22 500
	Lön för arbetad tid	22 700	24 300	..	20 300	..	22 700
	Totallön	22 800	24 300	..	20 400	..	23 000
	Antal	11 700	600	..	500	..	9 000
Män	Tid- och prestationslön	22 900	24 800
	Lön för arbetad tid	22 900	24 900
	Totallön	23 100	25 400
	Antal	2 600	800
Totalt	Tid- och prestationslön	22 500	23 800	..	21 700	..	22 700
	Lön för arbetad tid	22 700	24 100	..	21 700	..	22 900
	Totallön	22 900	24 100	..	21 800	..	23 200
	Antal	14 300	700	..	1 200	..	9 800

5. forts

SSYK	Yrkesgrupp	Region								
		Samtliga	1	2	3	4	5	6	7	8
Kön	Lönebegrepp									
	Antal anställda									
323	Sjuksköterskor									
Kvinnor	Tid- och prestationslön	23 800	21 500	..	25 700	25 300	23 500
	Lön för arbetad tid	25 200	22 900	..	27 400	27 200	24 700
	Totallön	25 300	23 100	..	27 500	27 600	24 800
	Antal	11 100	900	..	1 200	1 700	7 000
Män	Tid- och prestationslön	24 000	23 900
	Lön för arbetad tid	26 300	25 700
	Totallön	26 500	25 700
	Antal	900	500
Totalt	Tid- och prestationslön	23 900	21 600	..	25 600	25 300	23 500
	Lön för arbetad tid	25 300	23 200	..	27 400	27 200	24 800
	Totallön	25 400	23 500	..	27 500	27 600	24 800
	Antal	12 000	1 000	..	1 300	1 900	7 500
332	Andra lärare och instruktörer									
Kvinnor	Tid- och prestationslön	20 000	19 900	..	20 400	20 000	19 400
	Lön för arbetad tid	20 100	19 900	..	20 400	20 000	19 500
	Totallön	20 100	20 100	..	20 500	20 000	19 600
	Antal	2 800	500	..	400	400	900
Män	Tid- och prestationslön	20 400	20 500	20 800	21 300	19 500	21 100
	Lön för arbetad tid	20 500	20 500	20 800	21 300	19 500	21 300
	Totallön	20 600	20 600	20 800	21 700	19 800	21 400
	Antal	3 200	700	300	600	500	600
Totalt	Tid- och prestationslön	20 200	20 300	20 600	20 900	19 700	20 100	19 300	20 000	21 900
	Lön för arbetad tid	20 300	20 300	20 600	20 900	19 700	20 200	19 300	20 000	21 900
	Totallön	20 400	20 400	20 600	21 200	19 900	20 300	19 300	20 000	21 900
	Antal	6 000	1 200	500	1 000	900	1 400	500	200	200
341	Säljare, inköpare, mäklare m.fl.									
Kvinnor	Tid- och prestationslön	21 800	20 900	19 900	21 700	19 900	23 300	20 100	19 800	19 500
	Lön för arbetad tid	22 000	20 900	19 900	22 000	20 100	23 500	20 100	19 900	19 700
	Totallön	22 500	21 400	20 300	22 500	20 600	24 200	20 500	20 400	20 100
	Antal	54 100	6 000	3 400	11 000	5 800	22 600	2 400	1 400	1 500
Män	Tid- och prestationslön	27 300	25 700	24 800	26 300	25 500	30 400	24 900	24 300	23 000
	Lön för arbetad tid	27 300	25 700	24 800	26 300	25 600	30 500	24 900	24 300	23 100
	Totallön	28 600	26 700	25 700	27 800	26 600	31 900	25 800	25 100	23 800
	Antal	88 500	10 600	7 100	16 800	10 900	32 600	5 200	2 300	3 100
Totalt	Tid- och prestationslön	25 200	23 900	23 200	24 500	23 600	27 500	23 400	22 600	21 800
	Lön för arbetad tid	25 300	24 000	23 200	24 600	23 700	27 600	23 400	22 700	22 000
	Totallön	26 300	24 800	24 000	25 700	24 500	28 700	24 100	23 400	22 600
	Antal	142 700	16 600	10 500	27 800	16 700	55 200	7 600	3 700	4 600

5. forts

SSYK	Yrkesgrupp	Region								
		Samtliga	1	2	3	4	5	6	7	8
Kön	Lönebegrepp									
	Antal anställda									
342	Agenter, förmedlare m.fl.									
Kvinnor	Tid- och prestationslön	20 800	19 600	..	20 600	20 200	22 400
	Lön för arbetad tid	20 900	19 700	..	20 700	20 300	22 500
	Totallön	21 100	20 000	..	20 800	20 500	22 800
	Antal	4 200	700	..	2 000	300	800
Män	Tid- och prestationslön	24 300	23 500	..	24 900	23 200	26 900
	Lön för arbetad tid	24 400	23 600	..	25 000	23 200	27 100
	Totallön	25 300	24 500	..	25 900	24 000	27 900
	Antal	6 000	800	..	2 700	400	1 000
Totalt	Tid- och prestationslön	22 800	21 600	20 400	23 100	22 000	24 900	20 100
	Lön för arbetad tid	22 900	21 800	20 400	23 200	22 000	25 100	20 200
	Totallön	23 600	22 300	20 600	23 800	22 600	25 600	20 500
	Antal	10 200	1 500	300	4 600	700	1 800	400
343	Redovisningsekonomer, administrativa assistenter m.fl.									
Kvinnor	Tid- och prestationslön	22 400	21 500	20 400	22 200	20 900	23 800	21 100	21 600	20 400
	Lön för arbetad tid	22 400	21 500	20 400	22 200	20 900	23 800	21 100	21 600	20 500
	Totallön	22 600	21 700	20 500	22 600	21 100	24 100	21 200	21 800	20 600
	Antal	36 000	4 400	2 100	6 300	5 100	14 600	1 900	800	800
Män	Tid- och prestationslön	25 700	24 700	22 900	24 900	23 600	27 800	23 800	24 500	25 300
	Lön för arbetad tid	25 700	24 800	22 900	25 000	23 600	27 900	23 800	24 600	25 400
	Totallön	26 300	25 200	23 400	25 600	23 900	28 500	24 500	24 900	25 800
	Antal	12 500	1 500	1 100	1 800	1 600	5 100	700	300	500
Totalt	Tid- och prestationslön	23 200	22 300	21 200	22 800	21 600	24 800	21 900	22 500	22 200
	Lön för arbetad tid	23 200	22 300	21 200	22 800	21 600	24 900	21 900	22 500	22 200
	Totallön	23 600	22 600	21 400	23 300	21 800	25 200	22 100	22 700	22 500
	Antal	48 500	5 800	3 200	8 100	6 700	19 600	2 600	1 200	1 300
346	Behandlingsassistenter, fritidsledare m.fl.									
Kvinnor	Tid- och prestationslön	17 700	17 600	18 600	17 900	16 900	17 700	17 200	..	17 700
	Lön för arbetad tid	18 500	17 900	18 900	19 700	17 500	18 200	17 500	..	17 900
	Totallön	18 600	18 000	19 000	19 800	17 900	18 300	17 800	..	18 000
	Antal	4 600	500	800	1 000	800	700	200	..	300
Män	Tid- och prestationslön	18 500	18 400	17 900	16 600
	Lön för arbetad tid	19 200	20 200	19 000	16 900
	Totallön	19 600	20 200	19 900	17 200
	Antal	3 400	700	600	300
Totalt	Tid- och prestationslön	18 100	17 900	18 300	18 100	17 400	17 400	17 200	19 800	17 800
	Lön för arbetad tid	18 800	18 200	18 600	19 900	18 200	17 800	17 600	19 800	18 000
	Totallön	19 000	18 300	18 700	20 000	18 800	17 900	17 800	20 300	18 100
	Antal	8 000	800	1 200	1 800	1 400	1 000	300	1 100	400

5. forts

SSYK	Yrkesgrupp	Region								
		Samtliga	1	2	3	4	5	6	7	8
Kön	Lönebegrepp									
	Antal anställda									
411	Kontorssekreterare och dataregistrerare									
Kvinnor	Tid- och prestationslön	19 900	19 100	18 900	20 000	19 600	20 500	18 700	19 000	18 500
	Lön för arbetad tid	20 000	19 100	18 900	20 000	19 700	20 600	18 700	19 000	18 800
	Totallön	20 100	19 200	19 000	20 200	19 800	20 700	18 800	19 200	18 900
	Antal	25 400	3 000	1 100	3 700	2 000	13 100	1 300	400	1 000
Män	Tid- och prestationslön	19 400	19 200	..	18 900	..	19 400
	Lön för arbetad tid	19 600	19 900	..	19 000	..	19 600
	Totallön	19 800	20 000	..	19 100	..	19 700
	Antal	2 800	300	..	400	..	1 700
Totalt	Tid- och prestationslön	19 900	19 100	18 800	19 900	19 800	20 400	18 800	18 900	18 500
	Lön för arbetad tid	20 000	19 200	18 800	19 900	19 900	20 500	18 800	18 900	18 900
	Totallön	20 100	19 300	18 900	20 100	20 000	20 600	18 900	19 200	18 900
	Antal	28 200	3 300	1 300	4 000	2 100	14 800	1 300	400	1 000
412	Bokförings- och redovisningsassistenter m.fl.									
Kvinnor	Tid- och prestationslön	19 600	19 300	18 400	19 700	18 700	20 900	19 400	18 500	18 900
	Lön för arbetad tid	19 600	19 300	18 500	19 700	18 700	20 900	19 400	18 500	18 900
	Totallön	19 700	19 400	18 500	19 800	18 800	21 000	19 500	18 600	19 000
	Antal	45 300	6 700	3 900	8 400	6 600	12 600	3 700	1 700	1 600
Män	Tid- och prestationslön	21 400	20 100	20 300	21 600	19 700	21 600	25 200	..	19 700
	Lön för arbetad tid	21 500	20 200	20 400	21 700	19 800	21 900	25 200	..	19 700
	Totallön	21 700	20 400	20 600	22 000	20 000	22 000	25 400	..	20 100
	Antal	6 300	1 200	600	800	600	1 900	800	..	200
Totalt	Tid- och prestationslön	19 800	19 400	18 700	19 900	18 800	20 900	20 400	18 600	19 000
	Lön för arbetad tid	19 900	19 400	18 700	19 900	18 800	21 000	20 400	18 600	19 000
	Totallön	20 000	19 500	18 800	20 000	18 900	21 200	20 500	18 700	19 100
	Antal	51 600	7 900	4 600	9 300	7 200	14 500	4 500	1 800	1 800
413	Lager- och transportassistenter m.fl.									
Kvinnor	Tid- och prestationslön	18 600	18 800	18 300	19 600	17 900	18 400	18 900
	Lön för arbetad tid	19 600	19 200	18 400	19 700	18 200	20 400	19 000
	Totallön	19 800	19 400	18 500	19 900	18 200	20 600	19 200
	Antal	5 700	800	300	800	800	2 400	400
Män	Tid- och prestationslön	20 100	19 900	19 800	21 300	19 800	19 800	19 400	18 900	21 100
	Lön för arbetad tid	20 500	20 400	19 900	21 400	20 000	20 600	19 500	19 000	21 200
	Totallön	20 800	20 600	20 000	21 800	20 300	20 800	19 500	19 200	21 700
	Antal	12 400	1 500	1 200	2 700	1 600	4 000	800	300	300
Totalt	Tid- och prestationslön	19 600	19 500	19 500	20 900	19 200	19 300	19 200	18 800	20 800
	Lön för arbetad tid	20 200	20 000	19 600	21 000	19 400	20 500	19 300	18 900	20 900
	Totallön	20 400	20 200	19 700	21 400	19 700	20 700	19 400	19 100	21 400
	Antal	18 100	2 300	1 600	3 500	2 400	6 400	1 100	400	400

5. forts

SSYK	Yrkesgrupp	Region								
		Samtliga	1	2	3	4	5	6	7	8
Kön	Lönebegrepp									
	Antal anställda									
419	Övrig kontorspersonal									
Kvinnor	Tid- och prestationslön	18 300	18 000	17 700	18 200	17 800	19 300	17 200	17 800	18 100
	Lön för arbetad tid	18 400	18 000	17 700	18 200	17 800	19 300	17 200	17 800	18 100
	Totallön	18 500	18 000	17 800	18 400	17 900	19 400	17 200	18 100	18 200
	Antal	45 100	6 100	3 200	8 500	5 800	15 000	3 400	1 400	1 600
Män	Tid- och prestationslön	19 700	18 900	18 400	20 100	18 400	20 800	18 500	18 600	17 500
	Lön för arbetad tid	19 700	19 000	18 400	20 100	18 400	20 900	18 600	18 700	18 000
	Totallön	20 000	19 100	18 500	20 300	18 600	21 400	18 700	19 000	18 200
	Antal	12 700	1 600	900	1 800	1 500	5 200	700	500	600
Totalt	Tid- och prestationslön	18 600	18 200	17 800	18 500	17 900	19 700	17 400	18 000	17 900
	Lön för arbetad tid	18 700	18 200	17 800	18 600	18 000	19 700	17 400	18 000	18 100
	Totallön	18 800	18 300	18 000	18 800	18 000	19 900	17 500	18 300	18 200
	Antal	57 800	7 700	4 100	10 300	7 300	20 200	4 100	1 900	2 200
421	Kassapersonal m.fl.									
Kvinnor	Tid- och prestationslön	17 100	16 600	16 100	16 700	15 800	17 600	16 400	16 900	16 000
	Lön för arbetad tid	17 700	17 200	16 900	17 500	16 900	18 100	16 600	17 900	16 300
	Totallön	17 900	17 300	16 900	17 700	17 100	18 300	16 800	18 200	16 400
	Antal	6 400	700	300	600	600	3 800	100	100	100
Män	Tid- och prestationslön	17 600	16 200	..	16 300	16 400	18 700
	Lön för arbetad tid	18 400	17 100	..	17 400	17 300	19 300
	Totallön	18 600	17 300	..	17 500	17 400	19 500
	Antal	1 800	200	..	300	200	1 000
Totalt	Tid- och prestationslön	17 200	16 600	16 200	16 600	16 000	17 900	16 800	16 600	16 100
	Lön för arbetad tid	17 900	17 200	16 900	17 500	17 000	18 400	16 900	17 700	16 500
	Totallön	18 000	17 300	17 000	17 600	17 100	18 500	17 100	17 900	16 700
	Antal	8 200	900	400	900	800	4 800	100	200	200
422	Kundinformatörer									
Kvinnor	Tid- och prestationslön	17 000	17 400	16 600	17 200	16 500	17 600	17 300	15 600	15 200
	Lön för arbetad tid	17 400	17 600	17 100	17 400	17 200	17 900	17 600	16 300	16 100
	Totallön	17 500	17 700	17 200	17 500	17 200	18 000	17 600	16 300	16 200
	Antal	26 500	3 500	2 000	3 400	3 500	9 100	1 700	1 200	2 000
Män	Tid- och prestationslön	17 100	19 600	15 900	17 700	17 300	17 500	15 700
	Lön för arbetad tid	17 900	20 100	17 900	18 100	18 400	17 900	16 600
	Totallön	18 100	20 500	18 000	18 300	18 600	18 000	16 700
	Antal	6 100	500	1 000	300	700	2 200	500
Totalt	Tid- och prestationslön	17 000	17 700	16 400	17 200	16 600	17 600	17 600	15 300	15 300
	Lön för arbetad tid	17 500	17 900	17 400	17 500	17 400	17 900	17 800	16 000	16 200
	Totallön	17 600	18 000	17 500	17 600	17 500	18 000	17 900	16 100	16 300
	Antal	32 700	4 100	3 000	3 700	4 200	11 400	1 900	1 800	2 500

5. forts

SSYK	Yrkesgrupp	Region								
		Samtliga	1	2	3	4	5	6	7	8
Kön	Lönebegrepp									
	Antal anställda									
513	Vård- och omsorgspersonal m.fl.									
Kvinnor	Tid- och prestationslön	16 600	15 900	15 600	16 000	16 400	16 600	17 100	16 500	23 600
	Lön för arbetad tid	18 000	17 800	17 400	17 700	18 100	17 800	17 900	17 700	23 600
	Totallön	18 100	17 800	17 500	17 700	18 100	17 900	18 400	17 800	23 600
	Antal	44 000	4 400	2 300	5 700	3 600	23 200	2 100	1 000	1 500
Män	Tid- och prestationslön	16 600	15 300	..	15 800	15 300	15 700	21 100
	Lön för arbetad tid	18 700	18 300	..	17 800	17 300	18 200	22 200
	Totallön	19 000	18 500	..	17 800	17 400	18 400	24 400
	Antal	6 600	800	..	700	400	3 400	400
Totalt	Tid- och prestationslön	16 600	15 800	15 700	16 000	16 300	16 400	17 700	16 500	23 300
	Lön för arbetad tid	18 100	17 900	17 400	17 700	18 000	17 800	18 600	17 800	23 300
	Totallön	18 200	17 900	17 500	17 700	18 100	18 000	19 400	17 800	23 300
	Antal	50 500	5 200	2 600	6 400	4 100	26 600	2 600	1 000	2 100
522	Försäljare, detaljhandel; demonstratörer m.fl.									
Kvinnor	Tid- och prestationslön	17 600	15 300	16 500	20 000	16 300	19 000
	Lön för arbetad tid	18 100	15 700	16 600	20 200	16 700	20 000
	Totallön	18 100	15 700	16 600	20 300	16 700	20 100
	Antal	11 200	2 000	900	1 700	1 500	3 600
Män	Tid- och prestationslön	19 500	18 500	20 900	19 600	18 500	20 300	19 500	..	17 900
	Lön för arbetad tid	19 700	18 600	20 900	19 600	19 200	20 800	19 500	..	17 900
	Totallön	20 000	18 700	20 900	20 100	19 300	21 100	20 100	..	18 100
	Antal	11 300	2 100	1 300	2 800	1 600	2 500	400	..	400
Totalt	Tid- och prestationslön	18 600	17 000	19 100	19 700	17 500	19 500	18 000	..	16 600
	Lön för arbetad tid	18 900	17 200	19 200	19 800	18 000	20 300	18 200	..	16 600
	Totallön	19 100	17 200	19 200	20 200	18 000	20 500	18 500	..	16 700
	Antal	22 500	4 100	2 200	4 400	3 100	6 200	800	..	1 000

6. Privat sektor, tjänstemän. Antal anställda efter månadslöneintervall (total månadslön) i kronor och kön, 2002

6. Private sector, non-manual workers. Number of employees by monthly salary interval (total monthly salary) in SEK and sex, 2002

Total månadslön	Kvinnor	Män	Totalt
Samtliga	553 600	714 200	1 267 800
- 10999	1 200	1 100	2 400
11000 - 12999	4 600	3 300	7 900
13000 - 14999	29 900	17 100	47 100
15000 - 16999	73 300	35 200	108 500
17000 - 18999	104 900	59 200	164 100
19000 - 20999	93 300	75 900	169 200
21000 - 22999	64 800	73 500	138 300
23000 - 24999	45 800	68 900	114 700
25000 - 26999	35 600	66 700	102 300
27000 - 28999	23 700	48 100	71 800
29000 - 30999	17 800	44 800	62 600
31000 - 32999	13 000	34 600	47 600
33000 - 34999	9 800	27 200	37 100
35000 - 36999	7 800	26 800	34 600
37000 - 38999	5 800	19 200	25 000
39000 - 40999	5 100	19 100	24 200
41000 - 42999	3 100	13 300	16 400
43000 - 44999	2 700	11 300	14 000
45000 - 46999	2 200	10 600	12 700
47000 - 48999	1 500	8 200	9 700
49000 - 50999	1 500	8 500	9 900
51000 - 52999	900	5 500	6 400
53000 - 54999	600	4 400	5 000
55000 - 56999	800	4 200	5 000
57000 - 58999	600	3 000	3 600
59000 -	3 300	24 400	27 700

7. Privat sektor, tjänstemän. Genomsnittlig total månadslön och lönespridning i kronor efter utbildningsinriktning och kön, 2002

7. Private sector, non-manual workers. Average total monthly salary and salary dispersion in SEK by field of education and sex, 2002

Utbildningsinriktning ¹	Kön	Antal	Total månadslön				Ålder ²
			Genomsnitt	Undre kvartil	Median	Övre kvartil	
Samtliga utbildningsinriktningar	Kvinnor	553 600	22 400	17 500	20 100	24 800	41
	Män	714 200	29 300	20 500	25 400	33 400	42
	Totalt	1 267 800	26 300	18 800	22 900	29 900	42
0 Allmän utbildning	Kvinnor	126 800	20 000	16 500	18 800	21 900	41
	Män	126 200	24 600	18 500	22 100	27 800	43
	Totalt	253 000	22 300	17 200	20 000	24 800	42
1 Pedagogik och lärarutbildning	Kvinnor	24 800	22 400	18 100	20 700	24 200	42
	Män	11 300	26 600	20 400	24 000	30 000	44
	Totalt	36 000	23 800	18 600	21 500	25 700	43
2 Humaniora och konst	Kvinnor	26 300	21 500	17 300	20 000	23 600	38
	Män	19 900	24 500	18 400	22 400	27 900	40
	Totalt	46 200	22 800	17 800	20 800	25 300	39
3 Samhällsvetenskap, juridik, handel, administration	Kvinnor	192 000	23 500	18 100	20 900	25 800	42
	Män	140 900	33 800	22 000	28 500	38 900	42
	Totalt	332 900	27 900	19 000	23 200	31 100	42
4 Naturvetenskap, matematik och data	Kvinnor	17 200	26 900	19 900	25 000	32 100	37
	Män	28 900	32 600	24 400	30 100	38 400	40
	Totalt	46 100	30 500	22 400	28 500	36 000	39
5 Teknik och tillverkning	Kvinnor	37 100	25 400	19 000	23 000	29 000	38
	Män	313 800	29 500	21 700	26 100	33 600	42
	Totalt	350 900	29 000	21 400	25 800	33 100	42
6 Lant- och skogsbruk samt djursjukvård	Kvinnor	3 400	20 800	16 000	19 000	23 300	37
	Män	9 500	26 500	20 000	23 900	30 000	44
	Totalt	12 900	25 000	18 500	22 500	28 500	42
7 Hälso- och sjukvård samt social omsorg	Kvinnor	84 800	22 700	17 800	20 800	25 100	43
	Män	19 200	31 200	20 400	25 600	37 600	43
	Totalt	104 000	24 200	18 000	21 500	26 600	43
8 Tjänster	Kvinnor	28 300	19 600	16 700	18 200	21 100	42
	Män	27 100	25 900	17 900	21 400	28 700	44
	Totalt	55 400	22 700	17 100	19 500	24 200	43
9 Utbildningsinriktning okänd	Kvinnor	12 800	21 400	16 200	19 000	23 300	35
	Män	17 400	29 800	18 200	23 800	34 000	37
	Totalt	30 200	26 200	17 200	21 000	28 800	36

¹ Fr.o.m. 2001 används den reviderade utbildningsnomenklaturen SUN 2000 avseende utbildningsinriktning. För mer information om Svensk utbildningsnomenklatur (SUN) se www.scb.se/klaskifikationer/sun.asp

² Genomsnittlig ålder i september 2002.

8. Privat sektor, tjänstemän. Genomsnittlig total månadslön och lönespridning i kronor efter utbildningsnivå och kön, 2002

8. Private sector, non-manual workers. Average total monthly salary and salary dispersion in SEK by level of education and sex, 2002

Utbildningsnivå ¹	Kön	Antal	Månadslön				Ålder ²
			Genomsnitt	Undre kvartil	Median	Övre kvartil	
Samtliga utbildningsnivåer	Kvinnor	553 600	22 400	17 500	20 100	24 800	41
	Män	714 200	29 300	20 500	25 400	33 400	42
	Totalt	1 267 800	26 300	18 800	22 900	29 900	42
1 Förgymnasial utbildning kortare än 9 år	Kvinnor	13 800	19 000	16 600	18 300	20 200	56
	Män	23 900	23 300	19 000	21 900	26 200	56
	Totalt	37 700	21 800	17 700	20 100	24 000	56
2 Förgymnasial utbildning minst 9 år	Kvinnor	45 300	19 400	16 000	18 500	21 400	43
	Män	53 200	23 900	18 300	22 000	27 000	42
	Totalt	98 500	21 800	17 000	20 000	24 600	43
3 Gymnasial utbildning högst 2 år	Kvinnor	151 600	20 100	17 000	18 900	21 600	45
	Män	163 300	24 800	19 400	22 700	27 900	44
	Totalt	314 800	22 600	17 800	20 500	25 000	44
4 Gymnasial utbildning längre än 2 år	Kvinnor	131 300	20 600	16 800	19 100	22 600	36
	Män	158 000	26 900	19 300	24 100	30 800	41
	Totalt	289 400	24 000	17 700	21 200	27 100	39
5 Eftergymnasial utbildning kortare än 3 år	Kvinnor	99 400	23 700	18 900	21 900	26 400	41
	Män	147 900	30 200	22 500	27 000	34 500	40
	Totalt	247 200	27 600	20 500	24 900	31 300	41
6 Eftergymnasial utbildning 3 år eller längre	Kvinnor	105 400	27 900	20 900	25 000	31 600	39
	Män	151 200	37 300	25 000	32 100	42 700	41
	Totalt	256 600	33 400	23 000	28 800	38 300	40
7 Forskarutbildning	Kvinnor	3 100	36 100	28 500	33 000	41 700	43
	Män	9 500	44 200	31 900	39 900	50 000	46
	Totalt	12 600	42 200	30 000	38 000	48 600	45
9 Utbildningsnivå okänd	Kvinnor	3 700	23 800	16 900	19 800	27 400	33
	Män	7 100	37 300	22 400	30 700	42 900	38
	Totalt	10 800	32 700	18 700	26 500	39 900	37

¹ Indelningen avseende utbildningsnivå är enligt SUN 1997 (gamla standarden) då den anses vara den som används mest. För mer information om Svensk utbildningsnomenklatur (SUN) se www.scb.se/klassifikationer/sun.asp

² Genomsnittlig ålder i september 2002.

9. Privat sektor, tjänstemän. Genomsnittlig månadslön i kronor efter näringsgren¹, anställningsform och kön, 2002

9. Private sector, non-manual workers. Average monthly salary in SEK by branch of industry, full- and part-time and sex, 2002

KI avser konfidensintervall. För förklaring av konfidensintervall se Fakta om statistiken, avsnitt Statistikens tillförlitlighet-Redovisning av osäkerhetsmått.

Näringsgren Anställningsform	Kön	Antal	Månadslön				
			Tid- och presta- tionslön	Lön för arbetad tid	Totallön	95% KI för Totallön	
Samtliga näringsgrenar							
Hel- och deltid	Kvinnor	553 600	21 800	22 100	22 400	±	168
	Män	714 200	28 200	28 400	29 300	±	275
	Totalt	1 267 800	25 400	25 700	26 300	±	212
Heltid	Kvinnor	382 900	22 600	22 800	23 100	±	198
	Män	668 500	28 600	28 700	29 600	±	282
	Totalt	1 051 400	26 400	26 600	27 200	±	235
Deltid	Kvinnor	170 700	20 100	20 700	20 800	±	249
	Män	45 700	23 600	24 200	24 500	±	686
	Totalt	216 300	20 900	21 400	21 600	±	276
A+B Jordbruk, skogsbruk, jakt, fiske							
Hel- och deltid	Kvinnor	2 300	19 900	20 000	20 100	±	742
	Män	4 700	23 900	23 900	24 300	±	966
	Totalt	7 000	22 600	22 700	23 000	±	744
Heltid	Kvinnor	1 400	20 200	20 300	20 400	±	716
	Män	4 400	24 100	24 100	24 600	±	1 015
	Totalt	5 800	23 200	23 200	23 600	±	835
Deltid	Kvinnor	900	19 400	19 600	19 600	±	1 393
	Män	300	20 700	20 800	20 900	±	1 511
	Totalt	1 200	19 700	19 800	19 900	±	1 139
C+D Utvinning av mineral, tillverkningsindustri							
Hel- och deltid	Kvinnor	82 000	23 200	23 300	23 600	±	271
	Män	180 900	29 300	29 500	30 300	±	400
	Totalt	262 900	27 400	27 600	28 200	±	351
Heltid	Kvinnor	62 400	23 900	23 900	24 200	±	289
	Män	175 400	29 400	29 500	30 400	±	404
	Totalt	237 800	27 900	28 100	28 800	±	359
Deltid	Kvinnor	19 600	21 300	21 400	21 500	±	317
	Män	5 500	27 600	27 800	28 300	±	1 488
	Totalt	25 100	22 700	22 800	23 000	±	468

¹ Vid jämförelser med tidigare år kan lönenivån för vissa grupper ha ändrats kraftigt p.g.a. strukturella förändringar i datamaterialet. Detta gäller främst grupper där antalet personer är litet och/eller där det varit stor rotation bland utvalda företag mellan två år.

9. forts

Näringsgren Anställningsform	Kön	Antal	Månadslön				
			Tid- och presta- tionslön	Lön för arbetad tid	Totallön	95% KI för Totallön	
C Gruvor och mineralutvinningsindustri							
Hel- och deltid	Kvinnor	400	22 100	22 200	22 400	±	360
	Män	1 300	28 900	29 200	29 900	±	372
	Totalt	1 700	27 200	27 400	28 000	±	336
Heltid	Kvinnor	300	23 100	23 200	23 500	±	393
	Män	1 200	28 900	29 200	29 900	±	351
	Totalt	1 600	27 700	27 900	28 500	±	307
Deltid	Kvinnor
	Män
	Totalt	100	21 600	21 700	21 800	±	1 737
D Tillverkningsindustri							
Hel- och deltid	Kvinnor	81 500	23 200	23 300	23 600	±	273
	Män	179 600	29 300	29 500	30 300	±	403
	Totalt	261 100	27 400	27 600	28 200	±	353
Heltid	Kvinnor	62 100	23 900	23 900	24 300	±	290
	Män	174 100	29 400	29 500	30 400	±	407
	Totalt	236 200	27 900	28 100	28 800	±	361
Deltid	Kvinnor	19 500	21 300	21 400	21 500	±	319
	Män	5 500	27 600	27 800	28 300	±	1 498
	Totalt	24 900	22 700	22 800	23 000	±	471
D exkl 28-35 Tillverkningsindustri utom verkstadsindustri							
Hel- och deltid	Kvinnor	45 500	22 900	23 000	23 300	±	186
	Män	71 800	28 500	28 800	29 600	±	305
	Totalt	117 300	26 300	26 500	27 200	±	214
Heltid	Kvinnor	33 900	23 500	23 600	24 000	±	178
	Män	69 200	28 500	28 800	29 700	±	299
	Totalt	103 000	26 900	27 100	27 800	±	216
Deltid	Kvinnor	11 700	21 200	21 400	21 500	±	424
	Män	2 700	26 700	27 100	27 700	±	2 322
	Totalt	14 300	22 300	22 400	22 600	±	641
15+16 Livsmedels-, dryckesvaru- och tobaksindustri							
Hel- och deltid	Kvinnor	6 900	21 700	21 700	22 000	±	526
	Män	10 600	28 200	28 300	29 400	±	978
	Totalt	17 600	25 600	25 700	26 500	±	674
Heltid	Kvinnor	5 500	22 200	22 300	22 600	±	614
	Män	10 300	28 000	28 100	29 200	±	824
	Totalt	15 700	26 000	26 100	26 900	±	612

9. forts

Näringsgren Anställningsform	Kön	Antal	Månadslön				
			Tid- och presta- tionslön	Lön för arbetad tid	Totallön	95% KI för Totallön	
Deltid	Kvinnor	1 500	19 600	19 600	19 800	±	566
	Män
	Totalt	1 800	22 400	22 500	23 000	±	3 954
17-19 Textil-, beklädnads-, läder- och lädervaruindustri							
Hel- och deltid	Kvinnor	1 700	19 800	19 900	20 100	±	410
	Män	2 000	25 200	25 300	26 200	±	547
	Totalt	3 700	22 700	22 800	23 400	±	321
Heltid	Kvinnor	1 200	20 100	20 200	20 400	±	363
	Män	1 800	25 500	25 600	26 500	±	506
	Totalt	3 000	23 400	23 400	24 100	±	325
Deltid	Kvinnor	500	19 200	19 200	19 300	±	842
	Män
	Totalt	600	19 600	19 600	19 800	±	693
20 Industri för trä och varor av trä, kork, rotting, ej möbler							
Hel- och deltid	Kvinnor	2 200	20 300	20 500	20 600	±	526
	Män	5 300	25 500	25 600	26 100	±	722
	Totalt	7 500	24 000	24 100	24 500	±	606
Heltid	Kvinnor	1 300	21 300	21 300	21 400	±	660
	Män	5 000	25 800	25 800	26 400	±	704
	Totalt	6 400	24 800	24 800	25 300	±	600
Deltid	Kvinnor	900	18 800	19 200	19 200	±	676
	Män
	Totalt	1 100	19 500	19 800	19 800	±	683
201 Sågverk och hyvlerier; träimpregneringsverk							
Hel- och deltid	Kvinnor	700	20 400	20 400	20 500	±	752
	Män	1 800	27 500	27 600	28 400	±	1 418
	Totalt	2 500	25 500	25 500	26 100	±	1 111
Heltid	Kvinnor	500	21 500	21 500	21 700	±	331
	Män	1 800	27 500	27 500	28 400	±	1 449
	Totalt	2 200	26 200	26 300	27 000	±	1 139
Deltid	Kvinnor	300	18 600	18 600	18 600	±	1 487
	Män
	Totalt	300	19 800	19 800	19 900	±	1 633
20 exkl 201 Industri för trä och varor av trä, kork, rotting, utom möbler, sågverk, hyvlerier och träimpregneringsverk							
Hel- och deltid	Kvinnor	1 500	20 300	20 500	20 600	±	693
	Män	3 500	24 500	24 600	25 000	±	756
	Totalt	5 000	23 300	23 400	23 700	±	677

9. forts

Näringsgren Anställningsform	Kön	Antal	Månadslön				
			Tid- och presta- tionslön	Lön för arbetad tid	Totallön	95% KI för Totallön	
Heltid	Kvinnor	900	21 200	21 200	21 300	±	1 003
	Män	3 300	24 800	24 900	25 300	±	714
	Totalt	4 100	24 000	24 100	24 400	±	667
Deltid	Kvinnor	600	19 000	19 500	19 500	±	648
	Män
	Totalt	800	19 300	19 800	19 800	±	711
21 Massa-, pappers- och pappersvaruindustri							
Hel- och deltid	Kvinnor	3 900	22 600	22 700	23 000	±	334
	Män	7 700	29 900	30 400	31 500	±	558
	Totalt	11 600	27 400	27 800	28 600	±	449
Heltid	Kvinnor	3 100	23 100	23 200	23 600	±	356
	Män	7 500	29 900	30 500	31 500	±	560
	Totalt	10 600	27 900	28 400	29 200	±	463
Deltid	Kvinnor	900	20 900	20 900	21 100	±	335
	Män	200	28 800	28 900	29 400	±	1 948
	Totalt	1 000	22 200	22 200	22 400	±	445
211 Massa-, pappers- och pappindustri							
Hel- och deltid	Kvinnor	2 500	22 500	22 600	23 000	±	462
	Män	5 400	29 900	30 700	31 700	±	757
	Totalt	8 000	27 600	28 100	28 900	±	615
Heltid	Kvinnor	2 000	23 000	23 100	23 500	±	457
	Män	5 300	29 900	30 700	31 700	±	765
	Totalt	7 300	28 000	28 600	29 500	±	627
Deltid	Kvinnor	500	20 600	20 700	20 900	±	475
	Män
	Totalt	700	22 400	22 400	22 800	±	599
212 Industri för pappers- och pappvaror							
Hel- och deltid	Kvinnor	1 400	22 800	22 800	23 100	±	422
	Män	2 200	29 700	29 800	30 900	±	517
	Totalt	3 600	27 100	27 200	27 900	±	445
Heltid	Kvinnor	1 100	23 300	23 300	23 600	±	567
	Män	2 200	29 800	29 900	31 000	±	468
	Totalt	3 200	27 700	27 800	28 600	±	489
Deltid	Kvinnor	300	21 300	21 300	21 400	±	408
	Män
	Totalt	400	21 700	21 800	21 900	±	577

9. forts

Näringsgren Anställningsform	Kön	Antal	Månadslön				
			Tid- och presta- tionslön	Lön för arbetad tid	Totallön	95% KI för Totallön	
22 Förlag; grafisk och annan reproduktionsindustri							
Hel- och deltid	Kvinnor	11 300	22 500	22 700	22 900	±	513
	Män	14 500	26 000	26 700	27 200	±	827
	Totalt	25 800	24 400	24 900	25 300	±	557
Heltid	Kvinnor	7 700	23 000	23 300	23 500	±	487
	Män	13 700	26 000	26 700	27 200	±	850
	Totalt	21 400	24 900	25 400	25 900	±	579
Deltid	Kvinnor	3 500	21 200	21 500	21 600	±	1 017
	Män	800	25 300	26 200	26 400	±	1 812
	Totalt	4 300	22 000	22 400	22 500	±	989
23+24 Kemisk industri; stenkolsprodukter, raffinerade petroleumprodukter och kärnbränsle							
Hel- och deltid	Kvinnor	11 300	26 200	26 300	26 800	±	117
	Män	13 000	32 800	33 000	34 300	±	161
	Totalt	24 300	29 700	29 900	30 800	±	121
Heltid	Kvinnor	9 300	26 600	26 700	27 300	±	111
	Män	12 700	32 900	33 100	34 400	±	160
	Totalt	21 900	30 300	30 400	31 400	±	118
Deltid	Kvinnor	2 100	24 300	24 300	24 600	±	264
	Män	300	29 100	29 200	29 800	±	1 974
	Totalt	2 400	24 900	24 900	25 200	±	327
23 Industri för stenkolsprodukter, raffinerade petroleumprodukter och kärnbränsle							
Hel- och deltid	Kvinnor	400	24 900	25 000	25 200	±	98
	Män	1 100	32 600	32 700	33 300	±	158
	Totalt	1 500	30 700	30 800	31 300	±	126
Heltid	Kvinnor	300	25 200	25 200	25 400	±	130
	Män	1 100	32 500	32 700	33 200	±	187
	Totalt	1 500	30 800	30 900	31 400	±	182
Deltid	Kvinnor	±	..
	Män	±	..
	Totalt	±	..
24 Kemisk industri							
Hel- och deltid	Kvinnor	11 000	26 200	26 300	26 800	±	122
	Män	11 800	32 900	33 100	34 300	±	177
	Totalt	22 800	29 700	29 800	30 700	±	128
Heltid	Kvinnor	8 900	26 700	26 800	27 400	±	117
	Män	11 500	33 000	33 200	34 500	±	176
	Totalt	20 500	30 200	30 400	31 400	±	126

9. forts

Näringsgren Anställningsform	Kön	Antal	Månadslön				
			Tid- och presta- tionslön	Lön för arbetad tid	Totallön	95% KI för Totallön	
Deltid	Kvinnor	2 000	24 300	24 400	24 600	±	268
	Män	300	28 700	28 900	29 500	±	2 012
	Totalt	2 300	24 900	24 900	25 200	±	330
241 Baskemikalieindustri							
Hel- och deltid	Kvinnor	2 200	24 600	24 800	25 200	±	238
	Män	3 800	32 200	32 500	33 800	±	332
	Totalt	6 000	29 400	29 700	30 600	±	227
Heltid	Kvinnor	1 700	25 100	25 200	25 700	±	212
	Män	3 700	32 300	32 600	33 900	±	348
	Totalt	5 400	30 000	30 200	31 300	±	252
Deltid	Kvinnor	500	23 300	23 300	23 500	±	610
	Män
	Totalt	600	24 500	24 700	25 000	±	781
244 Industri för läkemedel, läkemedelskemikalier och botaniska produkter							
Hel- och deltid	Kvinnor	7 100	27 700	27 700	28 300	±	100
	Män	5 500	35 100	35 300	36 500	±	126
	Totalt	12 600	30 900	31 000	31 900	±	105
Heltid	Kvinnor	5 900	28 000	28 100	28 800	±	77
	Män	5 400	35 200	35 400	36 600	±	115
	Totalt	11 300	31 400	31 600	32 500	±	82
Deltid	Kvinnor	1 200	25 700	25 700	26 000	±	257
	Män
	Totalt	1 300	26 100	26 100	26 400	±	313
24 exkl 241+244 Kemisk industri utom baskemikalier, läkemedel, läkemedelskemikalier och botaniska produkter							
Hel- och deltid	Kvinnor	1 600	22 300	22 400	22 600	±	342
	Män	2 600	29 000	29 100	30 500	±	475
	Totalt	4 200	26 400	26 500	27 500	±	385
Heltid	Kvinnor	1 300	22 700	22 700	23 000	±	384
	Män	2 500	29 200	29 300	30 700	±	461
	Totalt	3 800	27 000	27 000	28 100	±	394
Deltid	Kvinnor	300	21 100	21 100	21 200	±	596
	Män
	Totalt	400	21 500	21 500	21 700	±	757
25 Gummi- och plastvaruindustri							
Hel- och deltid	Kvinnor	2 200	21 400	21 500	21 700	±	678
	Män	4 800	28 300	28 500	29 300	±	1 150
	Totalt	7 000	26 100	26 300	26 900	±	862

9. forts

Näringsgren Anställningsform	Kön	Antal	Månadslön				
			Tid- och presta- tionslön	Lön för arbetad tid	Totallön	95% KI för Totallön	
Heltid	Kvinnor	1 500	21 800	21 900	22 100	±	730
	Män	4 700	28 300	28 500	29 400	±	1 180
	Totalt	6 200	26 700	26 900	27 600	±	946
Deltid	Kvinnor	600	20 500	20 600	20 600	±	1 390
	Män
	Totalt	800	21 600	21 700	21 700	±	1 282
26 Jord- och stenvaruindustri							
Hel- och deltid	Kvinnor	1 600	21 600	21 600	21 800	±	1 272
	Män	3 300	27 800	27 800	28 900	±	619
	Totalt	4 900	25 800	25 800	26 600	±	711
Heltid	Kvinnor	1 100	21 500	21 600	21 800	±	507
	Män	3 200	27 800	27 800	28 900	±	580
	Totalt	4 300	26 200	26 300	27 200	±	511
Deltid	Kvinnor	500	21 700	21 800	21 900	±	3 458
	Män
	Totalt	700	22 900	23 000	23 300	±	2 925
27 Stål- och metallverk							
Hel- och deltid	Kvinnor	2 200	22 500	22 500	22 800	±	443
	Män	6 200	29 700	30 000	30 600	±	437
	Totalt	8 400	27 900	28 100	28 600	±	445
Heltid	Kvinnor	1 700	23 000	23 100	23 300	±	431
	Män	6 100	29 800	30 000	30 600	±	443
	Totalt	7 800	28 300	28 500	29 000	±	444
Deltid	Kvinnor	500	20 500	20 500	20 600	±	692
	Män	200	28 700	29 400	29 800	±	1 608
	Totalt	600	22 800	23 000	23 200	±	1 149
28-35 Verkstadsindustri							
Hel- och deltid	Kvinnor	36 000	23 600	23 700	23 900	±	545
	Män	107 800	29 900	30 000	30 800	±	616
	Totalt	143 800	28 400	28 400	29 000	±	564
Heltid	Kvinnor	28 200	24 300	24 300	24 600	±	572
	Män	105 000	30 000	30 000	30 800	±	622
	Totalt	133 200	28 800	28 800	29 500	±	572
Deltid	Kvinnor	7 800	21 400	21 400	21 500	±	481
	Män	2 800	28 300	28 400	28 900	±	1 968
	Totalt	10 600	23 200	23 200	23 500	±	682

9. forts

Näringsgren Anställningsform	Kön	Antal	Månadslön				
			Tid- och presta- tionslön	Lön för arbetad tid	Totallön	95% KI för Totallön	
28 Industri för metallvaror utom maskiner och apparater							
Hel- och deltid	Kvinnor	5 900	20 700	20 700	20 800	±	1 053
	Män	14 400	28 100	28 100	29 100	±	2 750
	Totalt	20 200	26 000	26 000	26 700	±	2 164
Heltid	Kvinnor	3 900	21 500	21 500	21 700	±	1 418
	Män	13 800	28 200	28 300	29 200	±	2 822
	Totalt	17 800	26 700	26 800	27 600	±	2 383
Deltid	Kvinnor	1 900	19 000	19 000	19 100	±	700
	Män
	Totalt	2 500	20 300	20 300	20 500	±	1 760
29 Maskinindustri som ej ingår i annan underavdelning²							
Hel- och deltid	Kvinnor	7 700	22 500	22 500	22 600	±	784
	Män	25 700	29 000	29 100	29 700	±	1 124
	Totalt	33 400	27 500	27 500	28 000	±	978
Heltid	Kvinnor	5 700	23 100	23 100	23 200	±	965
	Män	25 100	29 100	29 100	29 700	±	1 141
	Totalt	30 800	28 000	28 000	28 500	±	1 046
Deltid	Kvinnor	2 000	20 700	20 700	20 800	±	954
	Män	500	27 400	27 400	27 700	±	2 638
	Totalt	2 500	22 200	22 200	22 200	±	771
30-33 Industri för el- och optikprodukter							
Hel- och deltid	Kvinnor	14 700	25 400	25 400	25 700	±	878
	Män	41 500	31 700	31 800	32 400	±	806
	Totalt	56 200	30 100	30 100	30 600	±	800
Heltid	Kvinnor	12 200	25 900	25 900	26 200	±	862
	Män	40 200	31 800	31 800	32 400	±	804
	Totalt	52 400	30 400	30 500	31 000	±	780
Deltid	Kvinnor	2 500	23 100	23 200	23 400	±	863
	Män	1 200	30 100	30 300	30 600	±	3 018
	Totalt	3 800	25 400	25 400	25 700	±	1 207
30 Industri för kontorsmaskiner och datorer							
Hel- och deltid	Kvinnor	500	22 900	22 900	23 000	±	569
	Män	1 800	30 300	30 300	31 000	±	787
	Totalt	2 200	28 800	28 800	29 300	±	761
Heltid	Kvinnor	400	23 200	23 200	23 300	±	760
	Män	1 700	30 600	30 600	31 300	±	784
	Totalt	2 100	29 300	29 300	29 800	±	809

² Rotation i urvalet stör jämförelse med föregående år.

9. forts

Näringsgren Anställningsform	Kön	Antal	Månadslön			
			Tid- och presta- tionslön	Lön för arbetad tid	Totallön	95% KI för Totallön
Deltid	Kvinnor
	Män
	Totalt
31 Annan elektronikindustri						
Hel- och deltid	Kvinnor	2 600	23 000	23 000	23 100	± 659
	Män	7 700	29 100	29 100	29 600	± 849
	Totalt	10 300	27 500	27 600	27 900	± 722
Heltid	Kvinnor	2 100	23 400	23 400	23 500	± 736
	Män	7 500	29 100	29 100	29 600	± 862
	Totalt	9 600	27 900	27 900	28 300	± 744
Deltid	Kvinnor	500	21 400	21 400	21 700	± 1 012
	Män	200	28 800	28 900	29 000	± 1 635
	Totalt	700	23 300	23 300	23 600	± 1 066
32 Teleproduktindustri						
Hel- och deltid	Kvinnor	7 400	27 600	27 600	27 900	± 779
	Män	21 200	33 500	33 600	34 100	± 833
	Totalt	28 600	32 000	32 000	32 500	± 777
Heltid	Kvinnor	6 400	27 800	27 900	28 200	± 717
	Män	20 800	33 500	33 500	34 100	± 826
	Totalt	27 200	32 100	32 200	32 700	± 750
Deltid	Kvinnor	1 000	26 000	26 000	26 100	± 1 143
	Män
	Totalt	1 400	28 500	28 500	28 800	± 2 640
33 Industri för precisions-, medicinska och optiska instrument; ur						
Hel- och deltid	Kvinnor	4 200	23 400	23 400	23 600	± 616
	Män	10 800	30 400	30 500	31 200	± 986
	Totalt	15 100	28 500	28 500	29 100	± 842
Heltid	Kvinnor	3 300	24 000	24 000	24 200	± 702
	Män	10 300	30 600	30 600	31 300	± 1 008
	Totalt	13 600	29 000	29 000	29 600	± 892
Deltid	Kvinnor	1 000	21 400	21 400	21 600	± 859
	Män	600	28 200	28 300	28 600	± 1 986
	Totalt	1 500	23 900	23 900	24 200	± 1 051
34+35 Transportmedelsindustri						
Hel- och deltid	Kvinnor	7 700	23 700	23 700	24 200	± 224
	Män	26 300	28 900	29 000	30 200	± 216
	Totalt	34 000	27 700	27 800	28 800	± 210

9. forts

Näringsgren Anställningsform	Kön	Antal	Månadslön				
			Tid- och presta- tionslön	Lön för arbetad tid	Totallön	95% KI för Totallön	
Heltid	Kvinnor	6 400	24 000	24 000	24 600	±	256
	Män	25 800	28 900	29 000	30 200	±	207
	Totalt	32 200	28 000	28 000	29 100	±	210
Deltid	Kvinnor	1 300	22 400	22 400	22 600	±	619
	Män	500	28 600	28 700	29 300	±	3 213
	Totalt	1 800	24 200	24 200	24 500	±	1 157
34 Industri för motorfordon, släpfordon och påhängsvagnar							
Hel- och deltid	Kvinnor	5 400	24 000	24 100	24 700	±	325
	Män	17 600	29 100	29 200	30 600	±	268
	Totalt	22 900	27 900	28 000	29 300	±	282
Heltid	Kvinnor	4 600	24 300	24 300	25 000	±	383
	Män	17 300	29 100	29 200	30 700	±	270
	Totalt	21 900	28 100	28 200	29 500	±	290
Deltid	Kvinnor	800	22 400	22 400	22 700	±	435
	Män	300	25 000	25 100	25 900	±	2 649
	Totalt	1 000	23 100	23 100	23 600	±	658
35 Annan transportmedelsindustri							
Hel- och deltid	Kvinnor	2 300	22 900	22 900	23 200	±	396
	Män	8 800	28 600	28 700	29 300	±	384
	Totalt	11 100	27 400	27 500	28 000	±	333
Heltid	Kvinnor	1 800	23 100	23 100	23 400	±	300
	Män	8 500	28 500	28 600	29 200	±	336
	Totalt	10 300	27 600	27 700	28 200	±	297
Deltid	Kvinnor	500	22 400	22 400	22 400	±	1 374
	Män	300	32 500	32 500	32 900	±	3 865
	Totalt	800	25 600	25 600	25 800	±	2 299
36+37 Övrig tillverkningsindustri							
Hel- och deltid	Kvinnor	2 300	21 100	21 100	21 200	±	1 108
	Män	4 400	26 000	26 000	26 700	±	2 229
	Totalt	6 700	24 300	24 300	24 800	±	1 565
Heltid	Kvinnor	1 500	20 900	20 900	21 000	±	753
	Män	4 200	26 100	26 200	26 900	±	2 314
	Totalt	5 700	24 800	24 800	25 400	±	1 800
Deltid	Kvinnor	800	21 500	21 500	21 600	±	2 705
	Män	±	..
	Totalt	1 000	21 600	21 600	21 700	±	2 342

9. forts

Näringsgren Anställningsform	Kön	Antal	Månadslön				
			Tid- och presta- tionslön	Lön för arbetad tid	Totallön	95% KI för Totallön	
E El-, gas-, värme- och vattenverk³							
Hel- och deltid	Kvinnor	5 400	22 400	22 500	22 700	±	415
	Män	11 800	28 400	28 900	29 700	±	762
	Totalt	17 200	26 500	26 900	27 500	±	607
Heltid	Kvinnor	4 700	22 600	22 700	22 900	±	445
	Män	11 600	28 400	29 000	29 700	±	777
	Totalt	16 200	26 700	27 200	27 800	±	638
Deltid	Kvinnor	800	21 400	21 500	21 600	±	582
	Män	300	26 400	27 600	27 900	±	1 328
	Totalt	1 000	22 800	23 100	23 300	±	647
F Byggindustri							
Hel- och deltid	Kvinnor ⁴	11 300	20 400	20 400	20 700	±	722
	Män	36 500	26 000	26 100	27 200	±	1 046
	Totalt	47 900	24 700	24 700	25 600	±	856
Heltid	Kvinnor	6 600	21 400	21 500	21 900	±	937
	Män	35 200	26 200	26 200	27 300	±	1 075
	Totalt	41 900	25 400	25 500	26 500	±	937
Deltid	Kvinnor	4 700	18 800	18 900	18 900	±	992
	Män	1 300	22 700	22 700	22 900	±	1 744
	Totalt	6 000	19 700	19 700	19 800	±	907
451+452+455 Mark-, bygg- och anläggningsarbete, uthyrning av byggmaskiner⁵							
Hel- och deltid	Kvinnor	6 100	21 100	21 200	21 500	±	1 222
	Män	20 800	27 200	27 300	28 600	±	1 724
	Totalt	27 000	25 800	25 900	27 000	±	1 438
Heltid	Kvinnor	4 100	22 300	22 400	22 900	±	1 415
	Män	20 400	27 300	27 400	28 700	±	1 754
	Totalt	24 400	26 400	26 500	27 700	±	1 516
Deltid	Kvinnor	2 100	18 700	18 700	18 800	±	1 919
	Män	500	24 900	25 000	25 400	±	3 248
	Totalt	2 500	19 900	19 900	20 000	±	1 824
453+454 Bygginstallationer, slutbehandling av byggnader							
Hel- och deltid	Kvinnor	5 200	19 500	19 500	19 600	±	653
	Män	15 700	24 500	24 500	25 300	±	603
	Totalt	20 900	23 200	23 300	23 900	±	470

³ Stora strukturella förändringar mellan 2001 och 2002. En stor del av de som 2001 klassificerades som arbetare ingår 2002 i tjänstemannastatistiken.

⁴ Rotation i urvalet stör jämförelse med föregående år.

⁵ Rotation i urvalet stör jämförelse med föregående år.

9. forts

Näringsgren Anställningsform	Kön	Antal	Månadslön				
			Tid- och presta- tionslön	Lön för arbetad tid	Totallön	95% KI för Totallön	
Heltid	Kvinnor	2 600	20 000	20 000	20 300	±	948
	Män	14 900	24 700	24 700	25 500	±	623
	Totalt	17 400	24 000	24 000	24 700	±	547
Deltid	Kvinnor	2 700	19 000	19 000	19 000	±	925
	Män	800	21 300	21 300	21 500	±	2 039
	Totalt	3 500	19 500	19 500	19 600	±	867
G+H Handel, reparation av fordon, hotell och restauranger							
Hel- och deltid	Kvinnor	88 000	21 300	21 500	21 800	±	332
	Män	132 500	27 000	27 000	28 200	±	604
	Totalt	220 500	24 700	24 800	25 600	±	452
Heltid	Kvinnor	60 400	21 900	22 000	22 300	±	343
	Män	125 400	27 100	27 200	28 400	±	622
	Totalt	185 800	25 400	25 500	26 400	±	492
Deltid	Kvinnor	27 600	20 200	20 500	20 700	±	636
	Män	7 200	24 100	24 300	24 800	±	1 908
	Totalt	34 700	21 000	21 300	21 600	±	771
G Parti- och detaljhandel; reparation av fordon, hushållsartiklar							
Hel- och deltid	Kvinnor	79 100	21 500	21 700	22 000	±	330
	Män	124 200	27 300	27 400	28 500	±	625
	Totalt	203 400	25 100	25 200	26 000	±	464
Heltid	Kvinnor	54 200	22 000	22 100	22 400	±	367
	Män	118 000	27 400	27 500	28 700	±	640
	Totalt	172 200	25 700	25 800	26 700	±	512
Deltid	Kvinnor	24 900	20 500	20 800	21 100	±	603
	Män	6 300	25 100	25 300	25 800	±	2 061
	Totalt	31 200	21 400	21 700	22 000	±	776
50 Handel med och service av motorfordon; bensinstationer⁶							
Hel- och deltid	Kvinnor	6 100	20 200	20 200	20 500	±	662
	Män	19 800	24 700	24 700	25 900	±	884
	Totalt	25 900	23 600	23 600	24 600	±	756
Heltid	Kvinnor	4 400	20 600	20 600	21 100	±	775
	Män	19 000	24 700	24 800	25 900	±	896
	Totalt	23 400	23 900	24 000	25 000	±	797
Deltid	Kvinnor	1 700	19 100	19 100	19 200	±	1 062
	Män	800	23 100	23 100	23 700	±	2 792
	Totalt	2 500	20 400	20 400	20 700	±	1 241

⁶ Ett högre bortfall 2002 jämfört med 2001 och rotation i urvalet gör att jämförelse med föregående år ska göras med försiktighet.

9. forts

Näringsgren Anställningsform	Kön	Antal	Månadslön				
			Tid- och presta- tionslön	Lön för arbetad tid	Totallön	95% KI för Totallön	
51 Parti- och agenturhandel utom med motorfordon							
Hel- och deltid	Kvinnor	40 200	22 200	22 200	22 600	±	550
	Män	82 800	28 800	28 800	30 200	±	852
	Totalt	123 000	26 600	26 600	27 700	±	685
Heltid	Kvinnor	30 100	22 400	22 400	22 800	±	575
	Män	79 500	28 800	28 900	30 300	±	866
	Totalt	109 600	27 100	27 100	28 200	±	726
Deltid	Kvinnor	10 100	21 500	21 600	22 000	±	1 149
	Män	3 300	27 000	27 000	27 800	±	2 947
	Totalt	13 400	22 900	23 000	23 400	±	1 471
52 Detaljhandel, ej med motorfordon; reparation av hushålls- och personliga artiklar							
Hel- och deltid	Kvinnor	32 800	21 000	21 300	21 500	±	379
	Män	21 600	24 100	24 300	24 600	±	748
	Totalt	54 500	22 200	22 500	22 800	±	396
Heltid	Kvinnor	19 700	21 700	21 900	22 100	±	430
	Män	19 500	24 200	24 400	24 700	±	750
	Totalt	39 100	23 000	23 100	23 400	±	468
Deltid	Kvinnor	13 100	19 900	20 500	20 600	±	682
	Män	2 200	22 800	23 600	23 700	±	3 281
	Totalt	15 300	20 300	20 900	21 000	±	750
521+522 Butiker, varuhus, stormarknader, specialiserade livsmedelsbutiker, systembutiker och tobaksaffärer⁷							
Hel- och deltid	Kvinnor	6 600	21 000	21 700	21 800	±	552
	Män	6 000	25 600	26 000	26 200	±	1 199
	Totalt	12 600	23 200	23 700	23 900	±	741
Heltid	Kvinnor	3 600	22 100	22 300	22 400	±	852
	Män	5 200	26 400	26 600	26 800	±	1 203
	Totalt	8 800	24 600	24 800	25 000	±	907
Deltid	Kvinnor	2 900	19 700	20 900	21 000	±	707
	Män	800	21 100	22 300	22 400	±	3 643
	Totalt	3 800	20 000	21 300	21 300	±	956
523-527 Apotek, sjukvårdsbutiker, parfymaffärer, övriga specialbutiker, butiker med antikviteter och begagnade varor, reparationsverkstäder för hushålls- och personliga artiklar							
Hel- och deltid	Kvinnor	26 200	21 000	21 200	21 400	±	452
	Män	15 600	23 500	23 600	24 000	±	905
	Totalt	41 800	21 900	22 100	22 400	±	457

⁷ En del företag har bytt näringsgren mellan 2001 och 2002, vilket stör jämförelse med föregående år.

9. forts

Näringsgren Anställningsform	Kön	Antal	Månadslön				
			Tid- och presta- tionslön	Lön för arbetad tid	Totallön	95% KI för Totallön	
Heltid	Kvinnor	16 000	21 600	21 800	22 000	±	489
	Män	14 300	23 500	23 600	24 000	±	880
	Totalt	30 300	22 500	22 600	23 000	±	522
Deltid	Kvinnor	10 200	20 000	20 300	20 500	±	853
	Män	1 300	23 900	24 400	24 500	±	4 778
	Totalt	11 500	20 400	20 800	21 000	±	946
H Hotell och restauranger							
Hel- och deltid	Kvinnor	8 900	19 500	19 700	20 000	±	1 138
	Män	8 300	21 800	22 000	22 400	±	1 306
	Totalt	17 100	20 600	20 800	21 100	±	1 066
Heltid	Kvinnor	6 200	20 600	20 800	21 100	±	823
	Män	7 400	22 400	22 600	23 000	±	1 469
	Totalt	13 600	21 600	21 700	22 100	±	1 015
Deltid	Kvinnor	2 600	17 000	17 200	17 300	±	1 769
	Män
	Totalt	3 500	17 000	17 200	17 400	±	1 503
I Transport-, magasinerings- och kommunikationsföretag⁸							
Hel- och deltid	Kvinnor	54 900	20 700	21 100	21 300	±	186
	Män	77 100	24 900	25 300	26 000	±	633
	Totalt	132 000	23 100	23 600	24 000	±	407
Heltid	Kvinnor	40 200	21 300	21 600	21 800	±	223
	Män	71 200	25 200	25 600	26 300	±	680
	Totalt	111 300	23 800	24 200	24 700	±	469
Deltid	Kvinnor	14 700	19 100	19 900	20 000	±	205
	Män	5 900	20 700	22 000	22 100	±	471
	Totalt	20 700	19 600	20 500	20 600	±	219
60 Landtransportföretag							
Hel- och deltid	Kvinnor	6 600	19 700	20 300	20 400	±	610
	Män	15 400	22 500	23 100	23 400	±	632
	Totalt	22 000	21 600	22 300	22 500	±	547
Heltid	Kvinnor	4 900	19 800	20 400	20 600	±	653
	Män	14 700	22 500	23 100	23 400	±	633
	Totalt	19 600	21 800	22 400	22 700	±	575
Deltid	Kvinnor	1 700	19 200	19 900	20 000	±	1 287
	Män	700	22 100	22 700	22 800	±	3 367
	Totalt	2 400	20 100	20 700	20 900	±	1 462

⁸ Rotation i urvalet samt att en del företag bytt näringsgren stör till viss del jämförelse med föregående år.

9. forts

Näringsgren Anställningsform	Kön	Antal	Månadslön				
			Tid- och presta- tionslön	Lön för arbetad tid	Totallön	95% KI för Totallön	
6024 Åkerier							
Hel- och deltid	Kvinnor	2 400	19 300	19 300	19 500	±	735
	Män	6 000	22 500	22 600	23 000	±	847
	Totalt	8 400	21 600	21 600	22 000	±	677
Heltid	Kvinnor	1 200	19 500	19 500	19 600	±	649
	Män	5 600	22 300	22 300	22 800	±	843
	Totalt	6 800	21 800	21 800	22 200	±	710
Deltid	Kvinnor	1 200	19 200	19 200	19 300	±	1 327
	Män
	Totalt	1 600	20 700	20 700	20 900	±	1 693
602 exkl 6024 Övriga landtransportföretag utom åkerier							
Hel- och deltid	Kvinnor	2 400	20 300	21 100	21 300	±	1 333
	Män	4 600	22 600	23 100	23 400	±	1 832
	Totalt	7 000	21 800	22 400	22 700	±	1 511
Heltid	Kvinnor	2 000	20 500	21 000	21 200	±	1 492
	Män	4 200	23 000	23 400	23 700	±	1 896
	Totalt	6 200	22 200	22 600	22 900	±	1 636
Deltid	Kvinnor	500	19 300	21 700	21 700	±	2 548
	Män
	Totalt	800	18 800	20 700	20 700	±	2 852
61 Rederier⁹							
Hel- och deltid	Kvinnor	1 500	20 400	21 100	21 300	±	539
	Män	1 500	32 000	32 400	33 600	±	2 140
	Totalt	3 000	26 100	26 600	27 400	±	1 238
Heltid	Kvinnor	1 200	20 600	21 300	21 600	±	627
	Män	1 400	32 500	32 900	34 200	±	2 205
	Totalt	2 500	27 100	27 600	28 400	±	1 371
Deltid	Kvinnor	400	19 800	20 300	20 400	±	701
	Män
	Totalt	400	20 400	20 900	21 000	±	780
62 Flygbolag							
Hel- och deltid	Kvinnor	6 300	23 600	24 500	24 700	±	1 094
	Män	4 800	37 200	38 000	38 700	±	1 608
	Totalt	11 000	29 500	30 300	30 700	±	1 652
Heltid	Kvinnor	3 800	22 900	23 700	23 900	±	1 341
	Män	4 100	36 100	36 800	37 500	±	1 646
	Totalt	7 800	29 700	30 500	30 900	±	1 804

⁹ Ombordsanställda ingår ej i undersökningen.

9. forts

Näringsgren Anställningsform	Kön	Antal	Månadslön				
			Tid- och presta- tionslön	Lön för arbetad tid	Totallön	95% KI för Totallön	
Deltid	Kvinnor	2 500	24 700	25 700	25 900	±	782
	Män	700	43 800	44 800	45 400	±	1 650
	Totalt	3 200	29 000	30 000	30 300	±	1 285
63 Serviceföretag till transport; researrangörer, resebyråer och transportförmedlare							
Hel- och deltid	Kvinnor	16 300	20 400	20 600	20 900	±	428
	Män	16 200	26 100	26 400	27 300	±	966
	Totalt	32 500	23 200	23 500	24 100	±	679
Heltid	Kvinnor	12 000	20 800	21 000	21 300	±	493
	Män	15 300	26 300	26 500	27 500	±	1 011
	Totalt	27 300	23 900	24 100	24 800	±	755
Deltid	Kvinnor	4 300	19 300	19 700	19 800	±	477
	Män	900	22 300	23 800	23 900	±	1 000
	Totalt	5 200	19 800	20 400	20 500	±	459
64 Post- och telekommunikationsföretag¹⁰							
Hel- och deltid	Kvinnor	24 200	20 400	20 800	21 000	±	163
	Män	39 200	23 600	24 000	24 600	±	1 128
	Totalt	63 400	22 400	22 800	23 200	±	715
Heltid	Kvinnor	18 300	21 700	21 900	22 100	±	207
	Män	35 700	24 400	24 700	25 300	±	1 234
	Totalt	54 000	23 500	23 700	24 200	±	833
Deltid	Kvinnor	5 900	16 600	17 600	17 600	±	36
	Män	3 500	15 300	16 700	16 700	±	109
	Totalt	9 400	16 100	17 200	17 300	±	48
J Kreditinstitut och försäkringsbolag¹¹							
Hel- och deltid	Kvinnor	42 500	24 400	24 500	25 400	±	415
	Män	33 800	36 800	36 900	38 300	±	815
	Totalt	76 300	29 900	30 000	31 100	±	545
Heltid	Kvinnor	31 000	25 300	25 400	26 300	±	508
	Män	32 100	37 400	37 500	38 900	±	841
	Totalt	63 100	31 500	31 600	32 700	±	613
Deltid	Kvinnor	11 500	21 900	22 200	23 100	±	482
	Män	1 700	25 400	26 100	26 600	±	1 649
	Totalt	13 200	22 400	22 700	23 500	±	505

¹⁰ Rotation i urvalet samt att en del företag bytt näringsgren stör jämförelse med föregående år.

¹¹ Rotation i urvalet samt minskning av rörliga löner (provision m.m.) 2002 jämfört med 2001, vilket stör jämförelse med föregående år.

9. forts

Näringsgren Anställningsform	Kön	Antal	Månadslön				
			Tid- och presta- tionslön	Lön för arbetad tid	Totallön	95% KI för Totallön	
65+671 Banker och andra kreditinstitut inkl. stödtjänster							
Hel- och deltid	Kvinnor	28 400	24 300	24 500	25 600	±	596
	Män	22 100	38 500	38 700	40 200	±	1 133
	Totalt	50 500	30 500	30 700	32 000	±	784
Heltid	Kvinnor	20 100	25 500	25 600	26 600	±	762
	Män	20 900	39 300	39 400	41 000	±	1 165
	Totalt	41 000	32 500	32 600	34 000	±	898
Deltid	Kvinnor	8 300	21 600	22 000	23 000	±	600
	Män	1 200	24 400	25 300	25 900	±	2 142
	Totalt	9 500	22 000	22 400	23 400	±	638
66+672 Försäkringsbolag inkl. stödtjänster							
Hel- och deltid	Kvinnor	14 100	24 500	24 500	25 100	±	369
	Män	11 700	33 700	33 700	34 700	±	798
	Totalt	25 800	28 700	28 700	29 500	±	516
Heltid	Kvinnor	10 900	25 000	25 000	25 700	±	357
	Män	11 200	34 000	34 000	35 000	±	821
	Totalt	22 100	29 500	29 500	30 400	±	529
Deltid	Kvinnor	3 200	22 600	22 600	23 200	±	754
	Män	500	27 600	27 600	28 200	±	2 070
	Totalt	3 700	23 400	23 400	23 900	±	745
K Fastighetsbolag, uthyrnings- och företagsservicefirmor¹²							
Hel- och deltid	Kvinnor	123 600	23 000	23 100	23 300	±	586
	Män	168 700	30 000	30 100	30 900	±	845
	Totalt	292 300	27 000	27 100	27 700	±	692
Heltid	Kvinnor	95 300	23 300	23 400	23 600	±	653
	Män	159 600	30 200	30 300	31 100	±	859
	Totalt	254 900	27 600	27 700	28 300	±	741
Deltid	Kvinnor	28 300	21 900	22 200	22 400	±	1 068
	Män	9 100	26 200	26 600	26 800	±	2 763
	Totalt	37 400	23 000	23 300	23 400	±	1 189
70 Fastighetsbolag och fastighetsförvaltare							
Hel- och deltid	Kvinnor	9 900	21 900	21 900	22 100	±	575
	Män	11 100	29 200	29 200	30 200	±	1 270
	Totalt	21 000	25 700	25 800	26 400	±	803
Heltid	Kvinnor	7 500	22 300	22 300	22 600	±	549
	Män	10 100	29 700	29 700	30 800	±	1 307
	Totalt	17 500	26 600	26 600	27 300	±	869

¹² Rotation i urvalet stör jämförelse med föregående år.

9. forts

Näringsgren Anställningsform	Kön	Antal	Månadslön				
			Tid- och presta- tionslön	Lön för arbetad tid	Totallön	95% KI för Totallön	
Deltid	Kvinnor	2 500	20 500	20 600	20 800	±	1 367
	Män	1 000	24 000	24 000	24 100	±	3 292
	Totalt	3 500	21 500	21 600	21 800	±	1 536
71 Uthyrningsfirmor							
Hel- och deltid	Kvinnor	1 200	20 000	20 400	20 600	±	517
	Män	2 700	24 600	24 600	25 600	±	786
	Totalt	3 900	23 200	23 400	24 100	±	618
Heltid	Kvinnor	900	20 300	20 700	21 000	±	502
	Män	2 600	24 600	24 700	25 700	±	782
	Totalt	3 500	23 600	23 700	24 600	±	632
Deltid	Kvinnor	300	19 300	19 600	19 700	±	1 127
	Män
	Totalt	500	20 400	20 700	20 900	±	1 532
72 Datakonsulter och dataservicebyråer¹³							
Hel- och deltid	Kvinnor	21 100	27 000	27 000	27 400	±	870
	Män	55 000	33 000	33 000	34 100	±	924
	Totalt	76 000	31 300	31 400	32 200	±	865
Heltid	Kvinnor	17 200	27 000	27 000	27 400	±	919
	Män	53 300	33 000	33 100	34 100	±	938
	Totalt	70 400	31 500	31 600	32 500	±	891
Deltid	Kvinnor	3 900	27 000	27 000	27 400	±	1 451
	Män	1 700	31 300	31 400	31 800	±	2 419
	Totalt	5 600	28 300	28 400	28 700	±	1 281
73+74 Forsknings- och utvecklingsinstitutioner samt andra företagservicefirmor							
Hel- och deltid	Kvinnor	91 400	22 200	22 400	22 600	±	748
	Män	99 900	28 600	28 700	29 400	±	1 286
	Totalt	191 300	25 500	25 700	26 100	±	952
Heltid	Kvinnor	69 800	22 500	22 600	22 800	±	842
	Män	93 600	28 800	28 900	29 600	±	1 316
	Totalt	163 400	26 100	26 200	26 700	±	1 044
Deltid	Kvinnor	21 600	21 200	21 600	21 700	±	1 342
	Män	6 300	25 300	25 800	25 900	±	3 785
	Totalt	27 900	22 100	22 500	22 600	±	1 503
73 Forsknings- och utvecklingsinstitutioner							
Hel- och deltid	Kvinnor	5 200	26 100	26 200	26 300	±	466
	Män	8 200	33 300	33 300	33 800	±	716
	Totalt	13 400	30 500	30 600	30 900	±	523

¹³ Rotation i urvalet samt att en del företag bytt näringsgren stör till viss del jämförelse med föregående år.

9. forts

Näringsgren Anställningsform	Kön	Antal	Månadslön				
			Tid- och presta- tionslön	Lön för arbetad tid	Totallön	95% KI för Totallön	
Heltid	Kvinnor	4 200	26 200	26 200	26 400	±	567
	Män	7 700	33 300	33 300	33 800	±	725
	Totalt	11 900	30 800	30 800	31 200	±	561
Deltid	Kvinnor	900	25 800	25 800	25 900	±	1 074
	Män	500	33 900	33 900	34 100	±	2 890
	Totalt	1 400	28 600	28 600	28 800	±	986
74 Andra företagservicefirmor							
Hel- och deltid	Kvinnor	86 200	22 000	22 200	22 300	±	787
	Män	91 700	28 100	28 300	29 000	±	1 392
	Totalt	177 900	25 100	25 300	25 800	±	1 016
Heltid	Kvinnor	65 600	22 300	22 400	22 600	±	889
	Män	85 900	28 400	28 500	29 200	±	1 426
	Totalt	151 500	25 700	25 900	26 400	±	1 118
Deltid	Kvinnor	20 700	21 000	21 400	21 500	±	1 397
	Män	5 800	24 500	25 100	25 200	±	4 025
	Totalt	26 400	21 800	22 200	22 300	±	1 564
M+N+O Utbildning och forskning, vård och omsorg, intresseorganisationer, religiösa samfund, rekreation, kultur, sport och annan serviceverksamhet¹⁴							
Hel- och deltid	Kvinnor	143 500	20 100	20 800	20 900	±	269
	Män	67 800	24 600	25 000	25 400	±	475
	Totalt	211 300	21 600	22 100	22 400	±	283
Heltid	Kvinnor	80 900	21 100	21 500	21 700	±	318
	Män	53 400	25 500	25 800	26 300	±	510
	Totalt	134 300	22 800	23 200	23 500	±	324
Deltid	Kvinnor	62 500	18 900	19 800	19 900	±	356
	Män	14 400	21 100	22 100	22 200	±	658
	Totalt	77 000	19 300	20 300	20 300	±	348
M Utbildningsväsendet							
Hel- och deltid	Kvinnor	17 800	21 000	21 000	21 000	±	379
	Män	12 700	23 300	23 300	23 500	±	677
	Totalt	30 400	21 900	21 900	22 000	±	438
Heltid	Kvinnor	10 400	21 200	21 200	21 300	±	337
	Män	9 600	23 700	23 700	23 900	±	747
	Totalt	20 000	22 400	22 400	22 500	±	452
Deltid	Kvinnor	7 300	20 600	20 600	20 600	±	670
	Män	3 100	22 200	22 200	22 300	±	1 206
	Totalt	10 400	21 100	21 100	21 100	±	743

¹⁴ Alla bolagiserade landstingsföretag och Svenska kyrkan ingår fr.o.m. 2000 i privat sektor.

9. forts

Näringsgren Anställningsform	Kön	Antal	Månadslön				
			Tid- och presta- tionslön	Lön för arbetad tid	Totallön	95% KI för Totallön	
N Enheter för hälso- och sjukvård, veterinärer¹⁵							
Hel- och deltid	Kvinnor	82 400	19 700	20 700	20 900	±	442
	Män	19 700	24 400	25 500	26 100	±	1 345
	Totalt	102 200	20 600	21 600	21 900	±	523
Heltid	Kvinnor	43 500	20 700	21 300	21 600	±	563
	Män	14 400	26 100	26 700	27 400	±	1 551
	Totalt	57 900	22 000	22 700	23 000	±	662
Deltid	Kvinnor	38 900	18 700	20 000	20 100	±	530
	Män	5 400	20 100	22 100	22 400	±	1 309
	Totalt	44 300	18 900	20 300	20 400	±	537
O Enheter för andra samhälleliga och personliga tjänster¹⁶							
Hel- och deltid	Kvinnor	43 300	20 600	20 800	21 000	±	249
	Män	35 400	25 100	25 300	25 800	±	467
	Totalt	78 700	22 600	22 900	23 100	±	297
Heltid	Kvinnor	27 000	21 700	21 900	22 100	±	258
	Män	29 500	25 800	26 000	26 500	±	499
	Totalt	56 500	23 800	24 100	24 400	±	322
Deltid	Kvinnor	16 300	18 700	19 100	19 100	±	422
	Män	6 000	21 500	21 900	22 000	±	872
	Totalt	22 300	19 500	19 800	19 900	±	438
90+93 Reningsverk, avfallsanläggningar, renhållningsverk och andra serviceföretag							
Hel- och deltid	Kvinnor	4 700	20 800	21 000	21 100	±	1 488
	Män	3 500	24 500	24 600	25 200	±	1 091
	Totalt	8 200	22 400	22 500	22 900	±	1 166
Heltid	Kvinnor	2 500	20 800	20 900	21 100	±	1 028
	Män	3 000	25 000	25 100	25 900	±	911
	Totalt	5 500	23 100	23 200	23 700	±	789
Deltid	Kvinnor	2 200	20 900	21 100	21 100	±	2 863
	Män	600	21 400	21 600	21 700	±	3 078
	Totalt	2 800	21 000	21 200	21 200	±	2 645
91 Intresseorganisationer och religiösa samfund							
Hel- och deltid	Kvinnor	24 200	20 300	20 500	20 700	±	202
	Män	14 800	26 100	26 200	26 700	±	592
	Totalt	39 000	22 500	22 700	23 000	±	309

¹⁵ Alla bolagiserade landstingsföretag ingår fr.o.m. 2000 i privat sektor. Ett högre bortfall jämfört med förra året och rotation i urvalet stör jämförelse med föregående år.

¹⁶ Svenska kyrkan ingår fr.o.m. 2000 i privat sektor.

9. forts

Näringsgren Anställningsform	Kön	Antal	Månadslön				
			Tid- och presta- tionslön	Lön för arbetad tid	Totallön	95% KI för Totallön	
Heltid	Kvinnor	14 300	21 900	22 000	22 300	±	260
	Män	12 000	27 100	27 200	27 800	±	638
	Totalt	26 300	24 300	24 400	24 800	±	383
Deltid	Kvinnor	9 900	18 100	18 400	18 500	±	209
	Män	2 800	21 600	21 900	22 000	±	914
	Totalt	12 700	18 900	19 200	19 200	±	299
92 Enheter för rekreation, kultur och sport							
Hel- och deltid	Kvinnor	14 400	20 900	21 300	21 400	±	479
	Män	17 100	24 400	24 700	25 100	±	777
	Totalt	31 500	22 800	23 100	23 400	±	563
Heltid	Kvinnor	10 200	21 600	21 900	22 100	±	521
	Män	14 500	24 900	25 200	25 600	±	833
	Totalt	24 700	23 500	23 900	24 100	±	585
Deltid	Kvinnor	4 200	19 100	19 600	19 600	±	729
	Män	2 600	21 500	22 000	22 100	±	1 610
	Totalt	6 800	20 000	20 500	20 600	±	933

10. Privat sektor, tjänstemän. Genomsnittlig total månadslön i kronor för heltidsanställda efter näringsgren¹ och kön 1995-2002 samt procentuell förändring 2001/2002

10. Private sector, non-manual workers. Average total monthly salary in SEK for full-time employees by branch of industry and sex 1995-2002 and development in per cent 2001/2002

SNI	Näringsgren	Total månadslön								Förändring i procent 2001/2002	Alternativ beräkning av löne- utvecklingen ²	
		Kön	1995	1996	1997	1998	1999	2000	2001			2002
	Samtliga näringsgrenar											
	Kvinnor	16 500	17 600	18 200	19 100	20 000	21 200	22 400	23 100	3,1	4,8	
	Män	21 500	22 800	23 600	24 800	26 000	27 300	28 700	29 600	3,1	3,8	
	Totalt	19 800	21 000	21 800	22 900	23 900	25 100	26 400	27 200	3,0	4,1	
A+B	Jordbruk, skogsbruk, jakt och fiske											
	Kvinnor	15 400	16 300	16 500	16 600	17 900	18 300	19 800	20 400	3,0	1,1	
	Män	21 100	21 600	20 800	21 100	22 700	22 600	23 600	24 600	4,2	3,8	
	Totalt	19 900	20 300	19 900	20 000	21 500	21 600	22 800	23 600	3,5	3,0	
C+D	Utvinning av mineral, tillverkningsindustri											
	Kvinnor	16 900	18 200	19 000	19 800	20 800	22 100	23 300	24 200	3,9	5,1	
	Män	22 000	23 500	24 600	25 500	26 600	28 000	29 200	30 400	4,1	4,3	
	Totalt	20 700	22 100	23 100	24 000	25 100	26 500	27 600	28 800	4,3	4,6	
C	Gruvor och mineral- utvinningindustri											
	Kvinnor	17 500	18 000	18 700	19 500	20 000	21 300	22 400	23 500	4,9	8,3	
	Män	22 400	23 600	23 400	25 600	26 000	27 200	29 100	29 900	2,7	4,1	
	Totalt	21 500	22 400	22 500	24 400	24 900	26 000	27 700	28 500	2,9	4,8	
D	Tillverkningsindustri											
	Kvinnor	16 900	18 200	19 000	19 800	20 800	22 200	23 300	24 300	4,3	5,1	
	Män	22 000	23 500	24 600	25 500	26 600	28 000	29 200	30 400	4,1	4,3	
	Totalt	20 700	22 100	23 100	24 000	25 100	26 500	27 600	28 800	4,3	4,6	
15+16	Livsmedels-, dryckesvaru- och tobaksindustri											
	Kvinnor	16 200	17 600	18 400	19 200	20 200	21 300	22 000	22 600	2,7	4,0	
	Män	22 000	23 200	24 400	25 400	26 500	27 800	28 000	29 200	4,3	3,9	
	Totalt	20 000	21 300	22 300	23 300	24 400	25 600	26 000	26 900	3,5	3,7	
17-19	Textil-, beklädnads-, läder- och lädervaruindustri											
	Kvinnor	15 200	16 800	16 900	17 900	18 400	19 000	20 300	20 400	0,5	5,6	
	Män	20 500	21 900	21 800	23 600	23 800	24 700	24 900	26 500	6,4	6,2	
	Totalt	18 500	20 000	20 000	21 600	21 800	22 500	23 200	24 100	3,9	5,9	
20	Industri för trä och varor av trä, kork, rotting, ej möbler											
	Kvinnor	15 100	16 300	16 200	17 100	17 900	18 900	20 300	21 400	5,4	4,6	
	Män	20 400	21 400	22 100	23 300	23 500	25 000	25 200	26 400	4,8	2,0	
	Totalt	19 300	20 300	20 800	22 000	22 300	23 700	24 100	25 300	5,0	2,5	

¹ Vid jämförelser med tidigare år kan lönenivån för vissa grupper ha ändrats kraftigt p.g.a. strukturella förändringar i datamaterialet. Detta gäller främst grupper där antalet personer är litet och/eller där det varit stor rotation bland utvalda företag mellan två år. Antalsuppgifter finns i tabell 9.

² Löneutveckling för de företag som ingick i undersökningen både 2002 och 2001. För vidare förklaring se Bra att veta (sid. 76).

10. forts

SNI	Näringsgren	Total månadslön								Förändring i procent 2001/2002	Alternativ beräkning av löne- utvecklingen	
		Kön	1995	1996	1997	1998	1999	2000	2001			2002
21	Massa-, pappers- och pappersvaruindustri											
	Kvinnor	16 200	17 800	19 100	19 500	20 600	21 500	22 500	23 600	4,9	6,0	
	Män	23 600	24 800	26 200	27 700	28 700	29 400	30 200	31 500	4,3	4,4	
	Totalt	21 700	22 900	24 100	25 400	26 500	27 100	28 000	29 200	4,3	4,6	
22	Förlag; grafisk och annan reproindustri											
	Kvinnor	17 500	18 600	19 300	19 900	21 300	22 000	22 700	23 500	3,5	4,8	
	Män	20 900	22 200	22 800	23 700	25 000	26 200	26 100	27 200	4,2	4,3	
	Totalt	19 600	20 800	21 500	22 200	23 600	24 600	24 800	25 900	4,4	4,5	
23+24	Kemisk industri; stenkolsprodukter, raffinerade petroleumprodukter och kärnbränsle											
	Kvinnor	18 600	20 300	21 100	21 800	23 100	24 700	25 800	27 300	5,8	6,2	
	Män	24 400	26 600	27 400	28 200	30 000	31 600	32 600	34 400	5,5	5,8	
	Totalt	22 100	24 000	24 700	25 600	27 200	28 600	29 700	31 400	5,7	6,1	
25	Gummi- och plastvaruindustri											
	Kvinnor	15 400	16 600	17 900	18 400	19 000	20 500	21 000	22 100	5,2	4,9	
	Män	22 200	23 100	23 700	25 700	26 600	28 100	28 800	29 400	2,1	1,0	
	Totalt	20 300	21 500	22 200	23 800	24 700	26 200	26 900	27 600	2,6	1,9	
26	Jord- och stenvaruindustri											
	Kvinnor	16 100	17 100	17 500	18 200	19 000	20 300	21 400	21 800	1,9	4,2	
	Män	22 300	23 500	23 700	25 500	25 800	26 900	28 100	28 900	2,8	3,7	
	Totalt	21 000	22 100	22 400	23 800	24 300	25 500	26 500	27 200	2,6	3,7	
27	Stål- och metallverk											
	Kvinnor	16 200	17 700	18 700	19 900	20 700	21 500	22 500	23 300	3,6	3,6	
	Män	22 300	24 000	25 300	26 700	27 500	28 100	29 200	30 600	4,8	3,4	
	Totalt	21 000	22 700	24 000	25 300	26 000	26 700	27 700	29 000	4,7	3,3	
28-35	Verkstadsindustri											
	Kvinnor	16 700	17 900	18 800	19 600	20 600	22 100	23 700	24 600	3,8	5,3	
	Män	21 900	23 400	24 700	25 500	26 600	28 100	29 600	30 800	4,1	4,3	
	Totalt	20 800	22 200	23 400	24 300	25 400	26 900	28 400	29 500	3,9	4,5	
28	Industri för metallvaror utom maskiner och apparater											
	Kvinnor	16 400	17 300	18 300	18 700	18 700	19 800	20 700	21 700	4,8	7,1	
	Män	21 700	22 400	23 700	23 200	24 300	25 600	27 900	29 200	4,7	5,2	
	Totalt	20 500	21 200	22 500	22 400	23 200	24 300	26 500	27 600	4,2	5,1	
29	Maskinindustri som ej ingår i annan underavdelning³											
	Kvinnor	16 400	17 300	18 600	18 700	19 400	20 500	21 300	23 200	8,9	5,2	
	Män	22 300	23 100	25 100	25 200	25 800	26 900	27 300	29 700	8,8	4,9	
	Totalt	21 100	22 000	23 900	23 900	24 700	25 700	26 200	28 500	8,8	5,1	

³ Rotation i urvalet stör jämförelse med föregående år.

10. forts

SNI	Näringsgren	Total månadslön								Förändring i procent 2001/2002	Alternativ beräkning av löne- utvecklingen	
		Kön	1995	1996	1997	1998	1999	2000	2001			2002
30-33	Industri för el- och optik- produkter											
	Kvinnor	17 200	18 400	18 900	20 200	21 600	23 300	25 500	26 200	2,7	4,6	
	Män	22 100	24 300	25 200	26 600	28 300	29 800	31 900	32 400	1,6	2,9	
	Totalt	20 900	22 800	23 600	25 000	26 700	28 300	30 400	31 000	2,0	3,4	
34+35	Transportmedelsindustri											
	Kvinnor	16 400	17 800	19 200	20 100	20 700	22 400	23 500	24 600	4,7	4,3	
	Män	21 200	22 800	23 900	25 500	26 000	28 300	29 000	30 200	4,1	4,1	
	Totalt	20 400	21 800	23 000	24 500	25 000	27 000	27 900	29 100	4,3	4,2	
36+37	Övrig tillverkningsindustri											
	Kvinnor	15 100	15 900	17 100	17 300	17 800	19 000	21 100	21 000	-0,5	-0,3	
	Män	19 600	20 500	21 400	22 200	22 500	24 300	26 000	26 900	3,5	2,9	
	Totalt	18 500	19 400	20 300	20 900	21 200	22 900	24 600	25 400	3,3	2,6	
E	El-, gas-, värme- och vattenverk⁴											
	Kvinnor	15 500	16 700	17 900	18 800	19 500	21 200	..	22 900	
	Män	20 000	21 200	22 900	24 300	24 800	26 700	..	29 700	
	Totalt	18 900	20 200	21 800	22 900	23 500	25 300	..	27 800	
F	Byggindustri											
	Kvinnor	15 100	16 300	16 900	17 100	18 200	19 200	20 400	21 900	7,4	6,0	
	Män	21 400	22 300	21 700	22 500	23 300	24 500	26 200	27 300	4,2	3,2	
	Totalt	20 300	21 100	21 000	21 700	22 600	23 700	25 400	26 500	4,3	3,5	
G	Parti- och detaljhandel; reparation av fordon, hushållsartiklar											
	Kvinnor	16 400	17 500	17 800	18 800	19 700	20 700	21 800	22 400	2,8	4,0	
	Män	21 600	22 500	22 900	24 000	25 000	26 200	27 500	28 700	4,4	4,7	
	Totalt	20 000	21 000	21 300	22 400	23 300	24 500	25 700	26 700	3,9	4,4	
H	Hotell och restauranger											
	Kvinnor	16 000	17 500	17 600	18 600	18 900	19 700	20 700	21 100	1,9	4,6	
	Män	18 700	20 800	19 900	19 300	20 200	21 000	22 800	23 000	0,9	1,9	
	Totalt	17 300	19 000	18 800	19 000	19 500	20 400	21 700	22 100	1,8	4,1	
I	Transport-, magasinerings- och kommunikationsföretag⁵											
	Kvinnor	15 400	16 800	17 200	18 200	18 900	20 300	20 500	21 800	6,3	6,4	
	Män	18 400	20 200	20 700	22 100	23 200	25 000	25 100	26 300	4,8	5,2	
	Totalt	17 200	18 800	19 300	20 600	21 500	23 200	23 400	24 700	5,6	5,9	
J	Kreditinstitut och försäkrings- bolag⁶											
	Kvinnor	17 900	18 900	19 700	20 800	22 200	23 300	25 200	26 300	4,4	2,8	
	Män	24 900	26 500	27 300	30 300	32 600	35 800	39 400	38 900	-1,3	-2,8	
	Totalt	21 400	22 800	23 500	25 700	27 400	29 500	32 400	32 700	0,9	-0,5	

⁴ Rotation bland personalkategorierna där en ganska stor andel av de som 2001 klassificerades som arbetare 2002 klassificeras som tjänstemän och detta stör jämförelse med föregående år. Därför redovisas inte siffrorna för år 2001. Ett alternativ är att beräkna förändringen mellan 2002 och 2000.

⁵ Rotation i urvalet samt att en del företag bytt näringsgren stör till viss del jämförelse med föregående år.

⁶ Rotation i urvalet samt minskning av rörliga löner (provision m.m.) 2002 jämfört med 2001 och detta stör jämförelse med föregående år.

10. forts

SNI	Näringsgren	Total månadslön								Förändring i procent 2001/2002	Alternativ beräkning av löne- utvecklingen
		1995	1996	1997	1998	1999	2000	2001	2002		
	Kön										
K	Fastighetsbolag, uthyrnings- och företagservicefirmor⁷										
	Kvinnor	17 000	18 200	18 600	19 700	20 600	22 000	23 500	23 600	0,4	6,4
	Män	22 900	23 900	25 300	26 300	27 800	28 600	30 300	31 100	2,6	5,5
	Totalt	20 800	22 100	23 200	24 100	25 100	26 200	27 900	28 300	1,4	5,8
M	Utbildningsväsendet										
	Kvinnor	15 700	16 700	17 500	18 100	19 500	19 900	20 400	21 300	4,4	3,9
	Män	17 600	19 000	20 300	21 100	22 300	23 100	23 700	23 900	0,8	2,0
	Totalt	16 700	17 900	18 900	19 600	20 900	21 500	22 000	22 500	2,3	2,9
N	Enheter för hälso- och sjukvård, veterinärer⁸										
	Kvinnor	14 500	15 800	16 400	16 900	18 000	19 000	20 300	21 600	6,4	4,6
	Män	18 500	19 300	21 000	21 600	23 300	25 100	25 100	27 400	9,2	9,4
	Totalt	15 400	16 600	17 500	18 100	19 300	20 500	21 600	23 000	6,5	5,7
O	Enheter för andra samhällliga och personliga tjänster										
	Kvinnor	16 500	17 100	18 100	19 000	19 600	20 200	21 000	22 100	5,2	5,5
	Män	19 600	20 200	21 500	22 600	23 400	24 200	25 100	26 500	5,6	5,1
	Totalt	18 200	18 800	20 000	20 900	21 700	22 300	23 100	24 400	5,6	5,4

⁷ Rotation i urvalet stör jämförelse med föregående år.

⁸ Ett högre bortfall 2002 jämfört med 2001 och rotation i urvalet stör jämförelse med föregående år.

11. Privat sektor, tjänstemän. Genomsnittlig total månadslön, absoluta tal i kronor och reallöneutveckling i procent för heltidsanställda i gruv- och tillverkningsindustrin (SNI C+D) efter kön, 1947-2002

11. Private sector, non-manual workers. Average total monthly salary, nominal figures in SEK and development of real wages in per cent for full-time employees in mining, quarrying and manufacturing by sex 1947-2002

Från och med 1997 avrundas lönerna i redovisningen.
Som deflator har KPI (konsumentprisindex) använts.

År	Total månadslön			Procentuell reallöneutveckling		
	Kvinnor	Män	Totalt	Kvinnor	Män	Totalt
1947	346	687	578
1955	664	1 235	1 094
1956	701	1 321	..	1,0	2,3	..
1957	744	1 407	..	1,7	2,1	..
1958	777	1 483	..	-0,4	0,6	..
1959	803	1 546	..	2,7	3,6	..
1960	846	1 646	1 447	1,4	2,4	..
1961	930	1 833	..	7,2	8,6	..
1962	1 015	1 963	..	4,6	2,7	..
1963	1 077	2 082	..	3,1	3,0	..
1964	1 162	2 216	..	4,3	2,9	..
1965	1 261	2 371	2 104	3,4	1,9	..
1966	1 396	2 589	..	4,1	2,7	..
1967	1 531	2 769	..	5,0	2,4	..
1968	1 635	2 932	..	4,8	3,9	..
1969	1 760	3 082	..	4,7	2,3	..
1970	1 953	3 333	3 011	3,9	1,2	..
1971	2 211	3 623	..	5,2	1,0	..
1972	2 424	3 920	..	3,5	2,1	..
1973	2 698	4 244	..	4,3	1,5	..
1974	3 085	4 762	..	3,8	1,9	..
1975	3 783	5 632	5 233	11,7	7,7	..
1976	4 260	6 196	5 789	2,3	-0,1	0,5
1977	4 740	6 776	6 362	-0,2	-1,9	-1,4
1978	5 077	7 170	6 750	-2,7	-3,9	-3,6
1979	5 465	7 690	7 249	0,6	0,2	0,3
1980	6 028	8 443	7 965	-3,0	-3,5	-3,4
1981	6 469	8 971	8 479	-4,2	-5,2	-5,0
1982	6 905	9 501	8 987	-1,7	-2,5	-2,4
1983	7 518	10 228	9 373	-0,0	-1,2	-4,2
1984	8 216	11 246	10 622	1,1	1,7	4,9
1985	8 797	12 005	11 323	-0,2	-0,5	-0,7
1986	9 424	12 806	12 073	2,8	2,4	2,3
1987	10 044	13 570	12 784	2,2	1,6	1,6
1988	10 812	14 589	13 712	1,8	1,6	1,4
1989	12 001	16 089	15 108	4,3	3,6	3,5
1990	13 138	17 546	16 475	-0,8	-1,2	-1,2
1991	13 845	18 463	17 352	-3,7	-3,9	-3,8
1992	14 825	19 256	18 136	4,7	1,9	2,2
1993	15 269	19 809	18 669	-1,6	-1,7	-1,7
1994	15 990	20 731	19 546	2,5	2,4	2,5
1995	16 898	22 036	20 695	3,1	3,7	3,3
1996	18 220	23 480	22 065	7,3	6,0	6,1
1997	19 000	24 600	23 100	3,8	4,3	4,2
1998	19 800	25 500	24 000	4,3	3,8	4,0
1999	20 800	26 600	25 100	4,6	3,8	4,1
2000	22 100	28 000	26 500	5,2	4,2	4,5
2001	23 300	29 200	27 600	2,9	1,8	1,7
2002	24 200	30 400	28 800	1,7	1,9	2,1

Fakta om statistiken

Detta Statistiska meddelande ingår i SCB:s löpande lönestrukturstatistik. Innehållet avser huvudsakligen uppgifter för september 2002. Observera att det är en ny mätperiod jämfört med 2000 och tidigare.

Syftet med undersökningen är att belysa lönenivå, lönestruktur och löneutveckling för tjänstemän i privat sektor.

Detta omfattar statistiken

Statistiska storheter

Resultaten i undersökningen redovisas i form av skattningar av kvartiler, medianer samt genomsnittliga månadslöner för olika grupper av tjänstemän. Dessutom redovisas skattningar av antalet anställda tjänstemän i olika grupper.

Objekt och population

Målpopulation är alla tjänstemän anställda vid företag/organisationer/stiftelser tillhörande privat sektor i augusti 2002.

Privat sektor definieras som privata och offentliga aktiebolag, ekonomiska föreningar/stiftelser, handelsbolag, kommanditbolag, intresseorganisationer samt finansiella aktiebolag och institutioner. Hit räknas även hushållssektorns ideella organisationer. Anställd definieras här som personal i åldern 18 - 64 år med marknadsmässig lönesättning som arbetat minst en timme under mätperioden. Personer i arbetsmarknadspolitiska åtgärder, ombordanställda samt betingsanställda ingår ej i undersökningen.

Som tjänstemän definieras anställda inom SACO- och TCO-förbundens avtalsområden. Om den anställde inte är fackligt ansluten klassificeras denne till den kategori (arbetare/tjänsteman) som personen normalt skulle tillhöra, om han/hon vore ansluten.

Statistiska mått

Det främsta statistiska måttet i redovisningen är genomsnittlig månadslön. Månadslönen för deltidsanställda tjänstemän räknas om till motsvarande heltidslön med hjälp av redovisade veckoarbetstider och veckoarbetstider för heltid. Genomsnittlig månadslön för redovisningsgrupp d definieras enligt:

$$R_d = \frac{\sum_{k=1}^{N_d} W_k / Q_k}{N_d}$$

Där;

W_k = Månadslön för anställning (1...k.... N_d)

Q_k = tjänstgöringsomfattning för anställning (1....k.... N_d)

N_d = antalet anställningar i målpopulationen i en godtycklig redovisningsgrupp (d) t.ex. kvinnliga kontorister

Dessutom redovisas undre kvartil, median och övre kvartil samt antal anställda tjänstemän. Med undre kvartil, median och övre kvartil menas att 25, 50 och respektive 75 procent av redovisningsgruppen har en lägre lön än värdet.

Redovisningsgrupper

Skattningar av genomsnittlig månadslön redovisas efter olika gruppindelningar och kombinationer av dessa. Viktiga gruppindelningar är näringsgren (SNI), kön, yrkesgrupp (SSYK), ålder, region (NUTS 2), utbildning (SUN). Dessutom redovisas procentuell förändring från föregående år på näringsgrensnivå.

Referenstid

Huvuddelen av uppgifterna avser september 2002. Omkring fem procent av uppgifterna avser emellertid antingen oktober eller november månad. Mätperioden har tidigare varit två månader. Ett av skälen till det var att ojämnheter i till exempel provision skulle jämnas ut bättre jämfört med en månads mätperiod. Från och med 2001 är mätperioden endast en månad. Detta för att göra det möjligt att publicera resultaten tidigare än förut.

Definitioner och förklaringar

Variabler

Andra förmåner

Med andra förmåner avses värdet av förmåner (bil, kost, bostad etc.) enligt Riksskatteverkets (RSV:s) normer. Dessutom ingår jourersättning, beredskapsersättning samt väntetids- och restidsersättning utanför ordinarie arbetstid under mätperioden.

Anställningsform

Personer med en överenskommen veckoarbetstid motsvarande heltid definieras som heltidsanställda, övriga som deltidanställda.

Kön

Uppgift om kön hämtas från individernas personnummer.

Lönebegrepp

I tabellerna används tre olika lönebegrepp: *Tid- och prestationslön*, *Lön för arbetad tid* samt *Totallön*. *Tid- och prestationslön* är överenskommen fast lön och rörlig lön. Med rörlig lön avses till exempel prestationslön, provision, tantiem m.m. I begreppet *Lön för arbetad tid* tillkommer OB-/Skifttillägg samt tillägg för smuts, risk, värme m.m. I begreppet *Totallön* ingår även andra förmåner.

Lagstadgade, avtalsbestämda arbetsgivaravgifter samt kostnadsersättningar, vinstdelning, 13:e och 14:e månadslön, optioner samt övertidstillägg ingår ej i något av de tre lönebegreppen. Ingen särredovisning görs för att skilja på anställda med rätt till övertidsersättning och anställda utan rätt till övertidsersättning.

Näringsgren

Näringsgren för respektive arbetsställe är kodad enligt Standard för svensk näringsgrensindelning 1992 (SNI 92). SNI 92 är samordnad med EU:s näringsgrensstandard NACE (Nomenclature Générale des Activités Economiques dans les Communautés Européennes).

Prestationslön, provision, tantiem m.m.

Med prestations-/ackordslön avses lön som är beroende av den presterade arbetskvantiteten och/eller -kvaliteten och/eller är beroende av arbetsgrupps/arbetstagarens/verksamhetens ekonomiska resultat eller dess produktionsresultat (resultatlön). Här ingår även avtalad bonus och provision.

Region

Regionsindelningen följer den av EU-kommissionen fastställda regionala indelningen NUTS 2 (Nomenclature des Unités Territoriales Statistiques). I Sverige utgörs NUTS 1-nivån av hela riket, NUTS 2-nivån av 8 riksområden och NUTS 3-nivån av länen. Kvaliteten på denna variabel kan vara bristfällig, dels på grund av att urvalet inte tar hänsyn till region och dels på grund av samredovisning, det vill säga att all personal på företaget redovisas på en region.

Tidlön

Med tidlön avses lön för arbete på ordinarie tid, individuella lönetillägg samt ackordskompensation. Här ingår även grundlön vid övertidsarbete.

Tillägg vid skiftarbete samt vid obekväm och förskjuten arbetstid m.m.

Tillägg utöver grundlön som utgår vid skiftarbete, obekväm och förskjuten arbetstid samt tillägg för risk, smuts och värme m.m.

Utbildning

Klassificering sker efter personens högsta utbildning enligt Svensk utbildningsnomenklatur (SUN)¹. Den reviderade versionen SUN 2000 används inte fullt ut i lönestatistiken för 2002. Detta då indelningen på utbildningsnivå följer den gamla standarden då den är mest efterfrågad. Den gamla och den nya standarden skiljer sig dock inte så mycket åt i detta avseende. Uppgift om individens utbildning har hämtats från SCB:s utbildningsregister, 2001 års version.

Veckoarbetstid

Arbetstiden ska avse den genomsnittliga ordinarie veckoarbetstiden under en helgfri vecka. Eventuellt övertidsarbete ingår ej i veckoarbetstiden.

Yrkesområde/yrkesbenämning

Enligt Standard för svensk yrkesklassificering (SSYK)².

Ålder

Med ålder avses uppnådd ålder under september 2002.

Så görs statistiken

Undersökningen är en årlig urvalsundersökning. Urvalsenhet är företag (organisationsnummer). Företagen i urvalsramen stratifieras (delas in i olika urvalsgrupper) genom korsklassificering av näringsgren (SNI) och företagsstorlek (antal anställda). 63 näringsgrenar och 5 storleksklasser genererar totalt 315 strata. Urvalsförandet sker genom obundna slumpmässiga urval (OSU) inom varje strata. Urvalsstorleken avseende år 2002 är cirka 11 500 företag/organisationer/stiftelser.

Urvalet är något större detta år än föregående, då SCB har fått i uppdrag att samordna denna nationella löneundersökning med EU-undersökningen ”Structure of Earnings Survey” (SES). För EU-undersökningen kräver EU:s statistikbyrå Eurostat redovisning på finare näringsgrensnivå än den som presenteras i denna publikation.

Företag som enligt SCB:s företagsdatabas (FDB) har 500 eller fler anställda samt Svenska kyrkan, som från och med 2000 ingår i privat sektor, totalundersöks. Av de allra minsta företagen (1-9 anställda) undersöks knappt tre procent. SCB samlar totalt in uppgifter för drygt en miljon individer, ca 50 procent av de anställda i privat sektor, samtidigt som endast omkring fem procent av alla företag/organisationer/stiftelser i urvalsramen undersöks.

För att undvika dubbelinsamling av löneuppgifter och minska uppgiftslämnarbördan för företagen samarbetar SCB med flera arbetsgivarorganisationer. SCB erhåller löneuppgifter centralt från respektive arbetsgivarorganisation.

¹ För mer information om Svensk utbildningsnomenklatur (SUN) se www.scb.se/klassifikationer/sun.asp

² För mer information om Standard för svensk yrkesklassificering (SSYK) se www.scb.se/klassifikationer/ssyk.asp

Samarbetspartner år 2002 var Bankinstitutens Arbetsgivarorganisation (BAO), Fastighetsbranschens Arbetsgivarorganisation (Fastigo), Försäkringsbranschens Arbetsgivarorganisation (FAO), Kommunala Företagens Samorganisation (KFS), Kooperationens Förhandlingsorganisation (KFO), Landstingsförbundet, Svenskt Näringsliv och Tidningsutgivarna.

Statistikens tillförlitlighet

Då syftet med undersökningen i första hand är att mäta löner, är skattningarna av antal anställda av mindre god kvalitet än löneskattningarna.

Osäkerhetskällor

Täckning

Den urvalsram som användes skapades i augusti 2002. Täckningsfel uppstår då urvalsramen ej överensstämmer med undersökningspopulationen, det vill säga företag som borde undersökas undersöks ej och vice versa.

Övertäckning utgörs av de företag som finns i urvalsramen men inte innehåller några tjänstemän, till exempel icke aktiva företag eller företag med enbart arbetare. Dessa företag har ej tagits med i undersökningen.

Undertäckning utgörs av de företag som inte finns med i urvalsramen och som innehåller tjänstemän, till exempel företag som nybildats efter det att urvalsramen upprättats.

Denna felkälla torde ge ett visst bidrag till osäkerheten. Felet minimeras dock genom att urvalsramen skapas så nära mätperioden som möjligt.

Urval

Denna felkälla bedöms vara den som ger störst bidrag till osäkerheten. I en del av fotnoterna i tabellerna markeras rotationsproblem. Med detta menas att de företag som försvunnit ur urvalet mellan två år ersatts av företag med helt andra lönenivåer. Detta problem är störst vid beräkning av löneutveckling. Ett sätt att rensa utvecklingstalen från denna störning är att beräkna löneutvecklingen på den del av materialet (de företag) som var med i undersökningen båda åren, i denna publikation för de företag som blev utvalda både 2001 och 2002. Detta görs i tabell 10. Se också "Så görs statistiken" och "Bra att veta".

Mätning

Mätfel, eller uppgiftslämnarfel, uppstår när felaktiga data lämnats och inte rättats i granskningsprocessen. Yrkeskodningen görs av företagen medan utbildningskoden hämtas från SCB:s utbildningsregister. Mätfelen är svåra att bedöma storleksmässigt.

Bortfall

Bortfall utgörs av företag för vilka mätvärden saknas. Bortfallet har beräknats till drygt åtta procent totalt. Bortfallet är högst för SNI 55 (Hotell och restauranger), SNI 23 (Industri för stenkolsprodukter, raffinerade petroleumprodukter och kärnbränsle) och SNI 62 (Flygbolag), cirka 18, 15 respektive 15 procent. Det gör att skattningarna för ovanstående näringgrenar är mer osäkra.

Bearbetning

Uppgifternas rimlighet har prövats i diverse tester. Uppgifter som samlas in via någon av arbetsgivarorganisationerna har granskats av respektive organisation.

Bearbetningsfel uppkommer till exempel i samband med skanning, dataregistrering och granskning. Denna felkälla bedöms vara relativt liten i förhållande till andra felkällor.

Modellantagnade

Användningen av rak uppräkningsfaktor för bortfallskompensation bygger på antagandet att bortfallet kan betraktas som helt slumpmässigt. Om så inte är fallet finns risk för att skattningarna kommer att innehålla skevheter, vilket i sin tur bland annat medför att konfidensintervallens säkerhet minskar. Det har inte gjorts några korrigeringar för partiella bortfall. Inom respektive stratum (urvalsgrupp) får individerna en uppräkningsfaktor (UF) som baseras på hur många företag det finns totalt i respektive stratum (stora N), hur många av dessa som blivit utvalda (lilla n) och antalet bortfallsföretag. Formeln är således $UF = N / (n - \text{bortfall}) = N / n_{\text{svarande}}$.

Redovisning av osäkerhetsmått

Ett sätt att få en uppfattning om tillförlitligheten i en skattning är att beräkna ett så kallat konfidensintervall (KI) kring skattningen. Intervallets övre och undre gräns beräknas som skattningen plus/minus standardavvikelsen multiplicerad med 1,96. Det beräknade intervallet täcker med 95 procents sannolikhet (konfidens) det värde som skulle ha erhållits vid en totalundersökning. Om till exempel månadslönen anges till 22000 ± 300 så innebär det att den månadslön som skulle ha erhållits vid en totalundersökning troligen ligger inom intervallet 21 700-22 300. Konfidensintervall (KI) redovisas i denna publikation i tabellerna 3 och 9 samt i Sveriges statistiska databaser, www.scb.se/databaser/ssd.asp.

Bra att veta

Jämförbarhet

Från och med 2000 tillhör Svenska kyrkan och bolagiserade landstingsföretag den privata sektorn. Dessutom har antalet redovisade näringsgrenar (tabell 9) utökats från och med 2000. Detta kunde genomföras genom att urvalet ökade med cirka 3000 företag.

Från och med 2001 ingår även Riksbanken, Sjöfartsverket, Luftfartsverket samt några SJ-bolag i privat sektor.

Antalet anställda har ökat under åren, som ett resultat av att offentliga verksamheter bildar aktiebolag och därmed går över till privat sektor.

Från och med 2001 års undersökning används delvis den reviderade utbildningsnomenklaturen SUN 2000 i lönestatistiken. I år används den gamla indelningen avseende nivå medan inriktning följer den nya. Anledningen till detta är att den gamla standarden avseende nivå är mer efterfrågad. Ovanstående bör beaktas vid tidsseriestudier.

Ett alternativ till löneökning för den anställde kan vara kompensationer i form av fler semesterdagar, kortare arbetstid, aktietilldelning, optioner, 13:e månadslön m.m. Många av dessa kompensationer är svåra att mäta och tenderar att öka inom näringslivet. I nuläget ingår inte dessa kompensationer i denna undersökning. Vad gäller olika former av bonus görs under våren 2003 en första undersökning, se avsnitt angående "Structure of Earnings Survey" sid. 73.

Strukturella förändringar

Förändringar som beror på att sammansättningen i en redovisningsgrupp ändrats kallas strukturella förändringar. Det innebär att proportionerna av gruppens ingående delar förändrats. Exempelvis kan gruppens ålders-, utbildnings- eller yrkesstruktur ha förändrats, beroende på att individer försvunnit eller tillkommit i gruppen.

I tabell 10 redovisas den procentuella löneförändringen mellan 2001 och 2002 för olika näringsgrenar efter kön. Som exempel kan nämnas näringsgren industri för metallvaror utom maskiner och apparater (SNI 28). Förändringen var för kvinnor 4,8 procent, för män 4,7 procent, medan förändringen för gruppen

kvinnor och män (totalt) var 4,2 procent. Förklaringen är att andelen kvinnor i gruppen har ökat från 21,4 till 21,9 procent mellan 2001 och 2002 och att kvinnorna i denna näringsgren har en lägre genomsnittlig lön än männen.

Löneutveckling

Syftet med denna publikation är i första hand att redovisa lönenivåer och lönespridning för olika grupper av anställda. Materialet möjliggör även beräkning av löneutvecklingen mellan två mättpunkter. Löneutvecklingstal kan emellertid beräknas på olika sätt. I lönestrukturstatistiken har löneutvecklingen beräknats genom att genomsnittslönen för år t divideras med densamma för år $t-1$ för respektive redovisningsgrupp. När man använder denna metod får man löneutvecklingen per *redovisningsgrupp*, t.ex. näringsgren.

Löneutvecklingen för en redovisningsgrupp påverkas av två faktorer: dels de ingående individernas löneutveckling, dels förändringen av gruppens sammansättning, s.k. strukturella förändringar. Strukturella effekter uppstår bland annat till följd av att en del företag faller ur urvalet och ersätts med andra företag mellan två undersökningsomgångar. Denna urvalsrotation som behövs för att erhålla bra nivåskattningar, bidrar till osäkrare förändringsskattningar.

Ett sätt att rensa för effekter av urvalsrotationen är att beräkna löneutvecklingen för de *företag* som ingick i gruppen båda åren. Då tar man hänsyn till personalomsättningen i dessa företag, men man rensar bort eventuella störningar som beror på förändrad sammansättning av företag.

Från och med 2002 års statistik redovisas löneutvecklingen på näringsgrensnivå i tabell 10, på två alternativa sätt. Dels beräknat som tidigare, genom att dividera genomsnittslönen för *hela gruppen* för år t och år $t-1$ med varandra, vilket speglar löneutvecklingen för hela redovisningsgruppen. Dels genom att göra detsamma med genomsnittslönen för *de företag* som var med i undersökningen båda åren, vilket ska spegla den genomsnittliga löneutvecklingen för företagen i branschen rensat för strukturella förändringar bland företagen.

Heltidslöner och heltidsanställda

I lönestatistiken definieras lön som *ersättning för utfört arbete under en given tidsenhet, till exempel timme eller månad*. Undersökningspopulationen avser både hel- och deltidsanställda. I redovisningen har de deltidsanställdas löner räknats upp till motsvarande heltidslöner. Som deltidsanställda definieras de individer som har en sysselsättningsgrad mindre än 100 procent.

Alla tabeller utom tabell 10 och 11 baseras på hela populationen (hel- och deltidsanställda). I tabell 9 redovisas lönerna dessutom uppdelat på hel- och deltidsanställda. I tabell 10 och 11 redovisas av tradition endast löner för heltidsanställda. Orsaken till detta är att undersökningen tidigare endast omfattade heltidsanställda och att det därför inte går att göra så långa tidsserier för deltidsanställda.

Spridningsformer

Detta Statistiska Meddelande (SM) och de statistiska databaserna på www.scb.se/databaser/ssd.asp utgör den huvudsakliga redovisningen av undersökningen för tjänstemän inom privat sektor. Dessutom kommer uppgifter baserade på det insamlade materialet att publiceras i Lönestatistisk årsbok. Förutom detta redovisas även delar av resultaten i några tabeller i Statistisk årsbok.

Primärmaterial

SCB utför på beställning, mot betalning, specialbearbetningar av primärmaterial. Forskare, utredare m.fl. kan eventuellt, efter noggrann prövning, få tillgång till avidentifierat uppgiftsmaterial för egen bearbetning. Organisationsnummer eller personnummer lämnas av sekretesskäl aldrig ut.

Annan statistik

Uppgifter för föregående år har redovisats i Statistiska meddelanden (SM) med beteckningen AM 62. Statistik redovisas årligen även för arbetare inom privat sektor (AM 57). Dessutom producerar SCB motsvarande lönestatistik inom offentlig sektor. Samtliga undersökningar publiceras i Statistiska meddelanden, serie AM. Vid jämförelser mellan de olika undersökningarna måste olikheter i lönebegrepp, populationsavgränsning och mätperiod beaktas.

Mer information om statistiken och dess kvalitet ges i en särskild Beskrivning av statistiken på SCB:s webbplats, www.scb.se.

In English

Summary

This report contains data on reported salaries for non-manual workers in the private sector with data grouped according to Swedish Standard Industrial Classification of All Economic Activities (SNI) and according to Swedish Standard Classification of Occupations (SSYK). Figures per region, age group, wage interval and education are also published. This survey is based on a stratified sample with respect to industry and firm size, where the likelihood of being included in the sample increases with the firm size. The results are computed on the basis of reports from establishments. The reporting period is mainly September 1 to 30 2002. The frame has been a register comprising all enterprises included in Statistics Sweden's Business register (FDB). About 50 percent of the employees in the private sector have been surveyed, and each individual in the sample will obtain a grossing up factor that depends on the number of responses and actual enterprises in each strata.

From 2001 to 2002 the monthly salaries for non-manual workers in the private sector increased on average by 3.1 per cent to SEK 26 300. The corresponding figures were 3.7 per cent for women to SEK 22 400 and 3.2 per cent for men to SEK 29 300.

List of tables, private sector, non-manual workers

Explanation of symbols	7
1. Average total monthly salary in SEK by region and sex, 2002	7
2. Average total monthly salary and salary dispersion in SEK by occupational group (SSYK) and sex, 2002	8
3. Average monthly salary in SEK by occupational group (SSYK) and sex, 2002	14
4. Private sector, non-manual workers. Average monthly salary in SEK by occupational group (SSYK), age and sex, 2002	20
5. Average monthly salary in SEK by occupational group (SSYK), region and sex, 2002	31
6. Number of employees by monthly salary interval (total monthly salary) in SEK and sex, 2002	42
7. Average total monthly salary and salary dispersion in SEK by field of education and sex, 2002	43
8. Average total monthly salary and salary dispersion in SEK by level of education and sex, 2002	44
9. Average monthly salary in SEK by branch of industry, full- and part-time and sex, 2002	45
10. Average total monthly salary in SEK for full-time employees by branch of industry and sex 1995-2002 and development in per cent 2001/2002	66
11. Average total monthly salary, nominal figures in SEK and development of real wages in per cent for full-time employees in mining, quarrying and manufacturing by sex 1947-2002	70

List of terms

allmän utbildning	general programmes
anställd	employed
antal	number
arbetsledare	foreman
deltid	part-time
eftergymnasial utbildning 3 år eller längre	post secondary education 3 years or longer
eftergymnasial utbildning kortare än 3 år	post secondary education shorter than 3 years
forskarutbildning	postgraduate education
förgymnasial utbildning kortare än 9 år	elementary school
förgymnasial utbildning minst 9 år	9 years compulsory school
genomsnittlig	average
förgymnasial utbildning	comprehensive school
gymnasial utbildning högst 2 år	upper secondary school, 2 years or less
gymnasial utbildning längre än 2 år	upper secondary school, longer than 2 years
heltid	full-time
humaniora och konst	humanities and art
hälso- och sjukvård samt social omsorg	health and welfare
kronor	swedish crowns (SEK)
kvartil	quartile
kvinnor	women
kön	sex
lant- och skogsbruk samt djursjukvård	agriculture and veterinary
lön för arbetad tid	pay for hours worked
median	median
månadslön	monthly salary
män	men
naturvetenskap, matematik och data	science, mathematics and computing
nivå	level
näringsgren	branch of industry
okänd	unknown
pedagogik och lärarutbildning	education
samhällsvetenskap, juridik, handel, administration	social sciences, business and law
samtliga	total
teknik och tillverkning	engineering, manufacturing and construction

tid- och prestationslön	time wages per period, incentive pay and other remuneration varying according to work performance
tjänstemän	non-manual workers
tjänster	services
tjänstgöringsomfattning	full- and part-time
totallön	pay for hours worked, pay/remuneration for weekends and other cash payments
totalt	total
utbildning	education
utbildning okänd	education unknown
yrke	occupation
yrkesgrupp	occupational group
yrkesområde	occupation level
ålder	age
övrig(a)	other(s)

<i>Standard för näringsgrensindelning</i>	<i>Standard industrial classification</i>
A+B Jordbruk, skogsbruk, jakt och fiske	Agriculture, forestry, hunting and fishery
C+D Utvinning av mineral, tillverkningsindustri	Mines, quarries and manufacturing industry
C Gruvor och mineralutvinningsindustri	Mines and quarries
D Tillverkningsindustri	Manufacturing industry
D exkl. 28-35 Tillverkningsindustri utom verkstadsindustri	Manufacturing industry except engineering industry
15+16 Livsmedels-, dryckesvaru- och tobaksindustri	Food product, beverage and tobacco industry
17–19 Textil-, beklädnads-, läder- och lädervaruindustri	Industry for textiles, textile products, leather and leather products
20 Industri för trä och varor av trä, kork, rotting, ej möbler	Industry for wood and wood products
201 Sågverk och hyvlerier; träimpregneringsverk	Sawmilling and planing of wood, impregnation of wood
20 exkl. 201 Industri för trä och varor av trä, kork, rotting utom möbler, sågverk, hyvlerier och träimpregneringsverk	Industry for wood and wood products except sawmilling and planing of wood, impregnation of wood
21 Massa-, pappers- och pappersvaruindustri	Industry for pulp, paper and paper products
211 Massa-, pappers- och pappindustri	Manufacturing of pulp, paper and paperboard
212 Industri för pappers- och pappvaror	Manufacturing of articles of paper and paperboard
22 Förlag; grafisk och annan reproduktionsindustri	Publishers, printers; other industry for recorded media
23+24 Kemisk industri, stenkols-, petroleum- och kärnbränsleindustri	Industry for coal, chemicals, petroleum and nuclear fuel
23 Industri för stenkolsprodukter, raffinerade petroleumprodukter och kärnbränsle	Industry for coal, petroleum and nuclear fuel
24 Kemisk industri	Industry for chemicals
241 Baskemikalieindustri	Manufacturing of basic chemicals
244 Industri för läkemedel, läkemedelskemikalier och botaniska produkter	Manufacturing of pharmaceuticals, medicinal chemicals and botanical products
24 exkl. 241+244 Kemisk industri utom baskemikalier, läkemedel, läkemedelskemikalier och botaniska produkter	Industry for chemicals except for manufacturing of basic chemicals and manufacturing of pharmaceuticals, medical chemicals and botanical products

25 Gummi- och plastvaruindustri	Industry for rubber and plastic products
26 Jord- och stenvaruindustri	Industry for other non-metallic mineral products
27 Stål- och metallverk	Industry for basic metals
28–35 Verkstadsindustri	Manufacturing of fabricated metal products machinery and equipment (Engineering industry)
28 Industri för metallvaror utom maskiner och apparater	Industry for fabricated metal products, except machinery and equipment
29 Maskinindustri som ej ingår i annan underavdelning	Industry for machinery and equipment n.e.c.
30–33 Industri för el- och optikprodukter	Industry for electrical and optical equipment
30 Industri för kontorsmaskiner och datorer	Manufacturing of office machinery and computers
31 Annan elektronikindustri	Manufacturing of electrical machinery and apparatus n.e.c.
32 Teleproduktindustri	Manufacturing of radio, television and communication equipment and apparatus
33 Industri för precisions-, medicinska och optiska instrument samt ur	Manufacturing of medical, precision and optical instruments, watches and clocks
34+35 Transportmedelsindustri	Industry for transport equipment
34 Industri för motorfordon, släpfordon och påhängsvagnar	Manufacturing of motor vehicles, trailers and semi-trailers
35 Annan transportmedelindustri	Manufacturing of other transport equipment
36+37 Övrig tillverkningsindustri	Manufacturing industry n.e.c.
E El-, gas-, värme- och vattenverk	Electricity, gas and water works
F Byggindustri	Construction industry
451+452+455 Mark-, bygg- och anläggningsarbete, uthyrning av byggsmaskiner	Site preparation, building, civil engineering contractors, companies for renting constructions or demolition equipment with operator
453+454 Byggnadsinstallation, slutbehandling av byggnader	Building installation and completion contractors
G+H Handel, reparation av fordon, hotell och restauranger	Wholesale and retail trade, repair shops, hotels and restaurants
G Parti och detaljhandel; reparation av fordon, hushållsartiklar	Wholesale and retail trade, repair shops
50 Handel med och service av motorfordon; bensinstationer	Sales and repair establishments for motor vehicles and motorcycles; petrol stations

51 Parti- och agenturhandel utom med motorfordon	Wholesale and commission trade, except of motor vehicles and motorcycles
52 Detaljhandel, ej med motorfordon; reparation av hushålls- och personliga artiklar	Retail trade except for motor vehicles and motorcycles; repair shops
521+522 Butiker, varuhus, stormarknader, specialiserade livsmedelbutiker, systembutiker och tobaksbutiker	Retail sale in non-specialized stores; retail sale of food, beverages, tobacco in specialized stores
523+527 Apotek, sjukvårdsbutiker, parfymaffärer, övriga specialbutiker, butiker med antikviteter och begagnade varor, reparationsverkstäder för hushålls- och personliga artiklar	Retail sale of pharmaceutical and medical goods, cosmetic and toilet articles, repair of personal and household goods
H Hotell och restauranger	Hotels and restaurants
I Transport, magasinerings- och kommunikationsföretag	Transport, storage and communication companies
60 Landtransportföretag	Land transport companies
602 exkl. 6024 Övriga landtransportföretag utom åkerier	Other land transport except of freight transport by road
6024 Åkerier	Freight transport by road
61 Rederier	Water transport
62 Flygbolag	Air transport
63 Serviceföretag till transport; researrangörer, resebyråer och transportförmedlare	Supporting and auxiliary transport activities, activities of travel agencies
64 Post- och telekommunikationsföretag	Post and telecommunications
J Kreditinstitut och försäkringsbolag	Financial institutions, insurance companies
65+671 Banker och andra kreditinstitut inkl. stödtjänster	Banks and other financial institutions
66+672 Försäkringsbolag inkl. stödtjänster	Insurance companies
K Fastighetsbolag, uthyrnings- och företagsservicefirmor	Real estate renting and business service companies
70 Fastighetsbolag och fastighetsförvaltning	Real estate companies
71 Uthyrningsfirmor	Renting companies
72 Datakonsulter and dataservicebyråer	Data consultancy and data service companies
73+74 Forsknings- och utvecklingsinstitutioner och andra företagsservicefirmor	Institute for research and development, other business services companies
73 Forsknings- och utvecklingsinstitutioner	Institute for research and development

74 Andra företagsservicefirmor	Other business services companies
M+N+O Utbildning och forskning, vård och omsorg, intresseorganisationer, religiösa samfund, rekreation, kultur, sport och annan sportverksamhet	Educational establishments, health and social work establishments, other community and personal service establishments
M Utbildningsväsendet	Educational establishments
N Enheter för hälso- och sjukvård, veterinärer	Health and social work establishments
O Enheter för andra samhällliga och personliga tjänster	Other community and personal service establishments
90+93 Reningsverk, avfallsanläggningar, renhållningsverk och andra serviceföretag	Sewage and refuse disposal sanitation and similar activities, other service activities
91 Intresseorganisationer och religiösa samfund	Membership organizations and religious congregations
92 Enheter för rekreation, kultur och sport	Recreational, cultural and sporting establishments